



Odbor cestnej databanky - 2100

# **VYBRANÉ ÚDAJE O OBJEKTOCH** **NA SIETI CESTNÝCH KOMUNIKÁCIÍ SR**

## **ČLENENIE: VLASTNÍK/SPRÁVCA**

Stav siete cestných komunikácií k 1.1.2016

**BRATISLAVA, 2016**

# OBSAH

Obsah .....	2
Vysvetlivky .....	3

## ZÁKLADNÉ ÚDAJE O CESTNÝCH OBJEKTOCH ..... 4

Základnú údaje o cestných objektoch – počty, grafické znázornenie.....	5
Počet, dĺžka a plocha objektov podľa druhu objektu a dopravného významu CK6	
Počet, dĺžka a plocha <b>mostov</b> podľa dopravného významu CK.....	9
Počet, dĺžka a plocha <b>podjazdov</b> podľa dopravného významu CK.....	19
Počet, dĺžka a plocha <b>priecestov</b> podľa dopravného významu CK .....	27
Počet, dĺžka a plocha <b>tunelov</b> podľa dopravného významu CK.....	32
Počet, dĺžka a plocha <b>železničných priecestí</b> podľa dopravného významu CK .....	33

## MOSTY NA CESTNÝCH KOMUNIKÁCIÁCH..... 37

Počet, dĺžka a plocha mostných objektov podľa <b>materiálu konštrukcie</b> :	
- mosty na diaľniciach, diaľničných privádzačoch .....	38
- mosty na rýchlostných cestách a rýchlostných privádzačoch .....	40
- mosty na cestách I. triedy.....	42
- mosty na cestách II. triedy.....	45
- mosty na cestách III. triedy.....	48
Počet mostných objektov podľa <b>stavebného stavu</b> a dopravného významu CK .....	52
Počet, dĺžka a plocha mostných objektov podľa stavebného stavu:	
- mosty na diaľniciach, diaľničných privádzačoch .....	53
- mosty na rýchlostných cestách a rýchlostných privádzačoch .....	55
- mosty na cestách I. triedy.....	57
- mosty na cestách II. triedy.....	61
- mosty na cestách III. triedy.....	66
Počet mostov podľa <b>roku postavenia</b> .....	72
Stavebný stav mostov, SR – štatistika, 2000-2013.....	77

### SPRACOVATEĽ:

**SLOVENSKÁ SPRÁVA CIEST**

**Odbor cestnej databanky - 2100**

**Miletičova 19**

**826 19 Bratislava**

**telefón: 02/50 255 290**

**fax: 02/55 56 82 68**

Zodpovední za spracovanie	Ing. Alica Szabényiová , CSc	kl. 388	alica.szebenyiova@ssc.sk
	Ing. Marianna Králiková	kl. 432	marianna.kralikova@ssc.sk
	Anna Šimonová	kl. 377	anna.simonova@ssc.sk

Údaje, ktoré sú obsahom tejto publikácie je možné použiť len s uvedením zdroja.

Rozmnožovanie obsahu tejto publikácie, ako aj jej jednotlivých častí, v pôvodnej alebo upravenej podobe je možné len s písomným súhlasom Slovenskej správy ciest.

Údaje o cestných objektoch – Centrálna technická evidencia cestných komunikácií, CESTNÁ DATABANKA  
so stavom siete cestných komunikácií k 1.1.2016

# LEGENDA

<b>D</b>	<b>Diaľnica</b>
<b>R</b>	<b>Rýchlostná cesta</b>
<b>PD , PR</b>	<b>Privádzač diaľnice, privádzač rýchlostnej cesty :</b>

*(je cestná komunikácia s obmedzeným prístupom umožňujúca prepojenie diaľnice alebo rýchlostnej cesty s najbližšou cestou I. alebo II. triedy alebo miestnou rýchlostnou komunikáciou. Je budovaná v samostatnej trase a nevyužíva pre svoju funkciu trasu existujúcej cesty alebo miestnej komunikácie, prípadne jej preložku. )*

SPRÁVCA SKRATKA	SPRÁVCA POPIS
BB RSC - BB	Banskobystrická regionálna správa ciest, a.s., Prevádzka Banská Bystrica
BB RSC - LC	Banskobystrická regionálna správa ciest, a.s., Prevádzka Lučenec
BB RSC - RS	Banskobystrická regionálna správa ciest, a.s., Prevádzka Rimavská Sobota
BB RSC - ZH	Banskobystrická regionálna správa ciest, a.s., Prevádzka Žiar nad Hronom
CU	Colný úrad
GRO - SEL	Granvia Operation a.s. - Stredisko správy a údržby rýchlostných ciest Selenec
MAG BA	Magistrát hlavného mesta SR Bratislava
MAG KE	Magistrát mesta Košice
NDS - SSUD BA	Národná diaľničná spoločnosť, a.s. - Stredisko správy a údržby diaľnic Bratislava
NDS - SSUD BE	Národná diaľničná spoločnosť, a.s. - Stredisko správy a údržby diaľnic Behárovce
NDS - SSUD LM	Národná diaľničná spoločnosť, a.s. - Stredisko správy a údržby diaľnic Liptovský Mikuláš
NDS - SSUD MA	Národná diaľničná spoločnosť, a.s. - Stredisko správy a údržby diaľnic Malacky
NDS - SSUD MT	Národná diaľničná spoločnosť, a.s. - Stredisko správy a údržby diaľnic Martin
NDS - SSUD MENG	Národná diaľničná spoločnosť, a.s. - Stredisko správy a údržby diaľnic Mengusovce
NDS - SSUD PB	Národná diaľničná spoločnosť, a.s. - Stredisko správy a údržby diaľnic Považská Bystrica
NDS - SSUD PO	Národná diaľničná spoločnosť, a.s. - Stredisko správy a údržby diaľnic Prešov
NDS - SSUD TN	Národná diaľničná spoločnosť, a.s. - Stredisko správy a údržby diaľnic Trenčín
NDS - SSUD TT	Národná diaľničná spoločnosť, a.s. - Stredisko správy a údržby diaľnic Trnava
NDS - SSUR CA	Národná diaľničná spoločnosť, a.s. - Stredisko správy a údržby rýchlostných ciest Čadca
NDS - SSUR GA	Národná diaľničná spoločnosť, a.s. - Stredisko správy a údržby rýchlostných ciest Galanta
NDS - SSUR KE	Národná diaľničná spoločnosť, a.s. - Stredisko správy a údržby rýchlostných ciest Košice
NDS - SSUR NB	Národná diaľničná spoločnosť, a.s. - Stredisko správy a údržby rýchlostných ciest Nová Baňa
NDS - SSUR ZV	Národná diaľničná spoločnosť, a.s. - Stredisko správy a údržby rýchlostných ciest Zvolen
RC BA	Regionálne cesty Bratislava
RSUC NR - SSU KN	Regionálna správa a údržba ciest Nitra, a.s. – Stredisko správy a údržby Komárno
RSUC NR - SSU LV	Regionálna správa a údržba ciest Nitra, a.s. – Stredisko správy a údržby Levice
RSUC NR - SSU NR	Regionálna správa a údržba ciest Nitra, a.s. – Stredisko správy a údržby Nitra
RSUC NR - SSU NZ	Regionálna správa a údržba ciest Nitra, a.s. – Stredisko správy a údržby Nové Zámky
RSUC NR - SSU TO	Regionálna správa a údržba ciest Nitra, a.s. – Stredisko správy a údržby Topoľčany
SC KSK - SU MB	Správa ciest Košického samosprávneho kraja, Správa a údržba Moldava nad Bodvou
SC KSK - SU MI	Správa ciest Košického samosprávneho kraja, Správa a údržba Michalovce
SC KSK - SU RV	Správa ciest Košického samosprávneho kraja, Správa a údržba Rožňava
SC KSK - SU SNV	Správa ciest Košického samosprávneho kraja, Správa a údržba Spišská Nová Ves
SC KSK - SU TV	Správa ciest Košického samosprávneho kraja, Správa a údržba Trebišov
SC TN SK - SU PB	Správa ciest Trenčianskeho samosprávneho kraja - Stredisko údržby Považská Bystrica
SC TN SK - SU PD	Správa ciest Trenčianskeho samosprávneho kraja - Stredisko údržby Prievidza
SC TN SK - SU TN	Správa ciest Trenčianskeho samosprávneho kraja - Stredisko údržby Trenčín

SPRÁVCA SKRATKA	SPRÁVCA POPIS
SC ŽSK - HPOV	Správa ciest Žilinského samosprávneho kraja, závod Horné Považie
SC ŽSK - KYS	Správa ciest Žilinského samosprávneho kraja, závod Kysuce
SC ŽSK - LIP	Správa ciest Žilinského samosprávneho kraja, závod Liptov
SC ŽSK - ORA	Správa ciest Žilinského samosprávneho kraja, závod Orava
SC ŽSK - TUR	Správa ciest Žilinského samosprávneho kraja, závod Turiec
SSC - IVSC BA	Slovenská správa ciest - IVSC Bratislava
SSC - IVSC BB	Slovenská správa ciest - IVSC Banská Bystrica
SSC - IVSC KE	Slovenská správa ciest - IVSC Košice
SSC - IVSC ZA	Slovenská správa ciest - IVSC Žilina
SUC PSK - BJ	Správa a údržba ciest Prešovského samosprávneho kraja, oblasť Bardejov
SUC PSK - HE	Správa a údržba ciest Prešovského samosprávneho kraja, oblasť Humenné
SUC PSK - PO	Správa a údržba ciest Prešovského samosprávneho kraja, oblasť Prešov
SUC PSK - PP	Správa a údržba ciest Prešovského samosprávneho kraja, oblasť Poprad
SUC PSK - SK	Správa a údržba ciest Prešovského samosprávneho kraja, oblasť Svidník
SUC PSK - SL	Správa a údržba ciest Prešovského samosprávneho kraja, oblasť Stará Ľubovňa
SUC PSK - VT	Správa a údržba ciest Prešovského samosprávneho kraja, oblasť Vranov nad Topľou
SUC TTSK - DS	Správa a údržba ciest Trnavského samosprávneho kraja - oblasť Dunajská Streda
SUC TTSK - SE	Správa a údržba ciest Trnavského samosprávneho kraja - oblasť Senica
SUC TTSK - TT	Správa a údržba ciest Trnavského samosprávneho kraja - oblasť Trnava

**ODBOR 2100 – CESTNÁ DATABANKA**

## **ZÁKLADNÉ ÚDAJE O CESTNÝCH OBJEKTOCH**

**ČLENENIE: VLASTNÍK/SPRÁVCA**

**SO STAVOM SIETE CESTNÝCH KOMUNIKÁCIÍ KU DŇU: 1.1.2016**

**BRATISLAVA, 2016**

# ZÁKLADNÉ ÚDAJE O OBJEKTOCH NA CESTNÝCH KOMUNIKÁCIÁCH

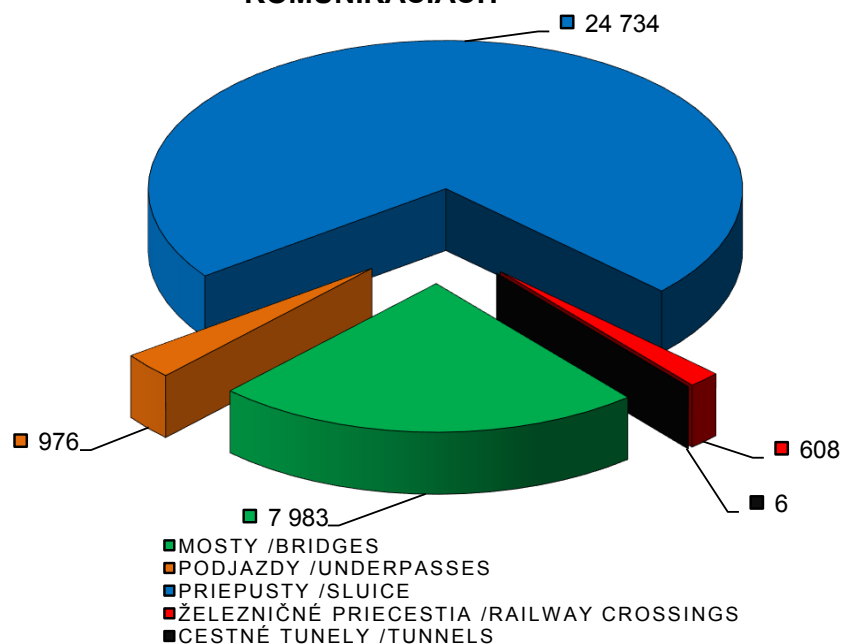
## STAV K 1.1.2016 - BASIC DATA ABOUT OBJECTS ON ROADS



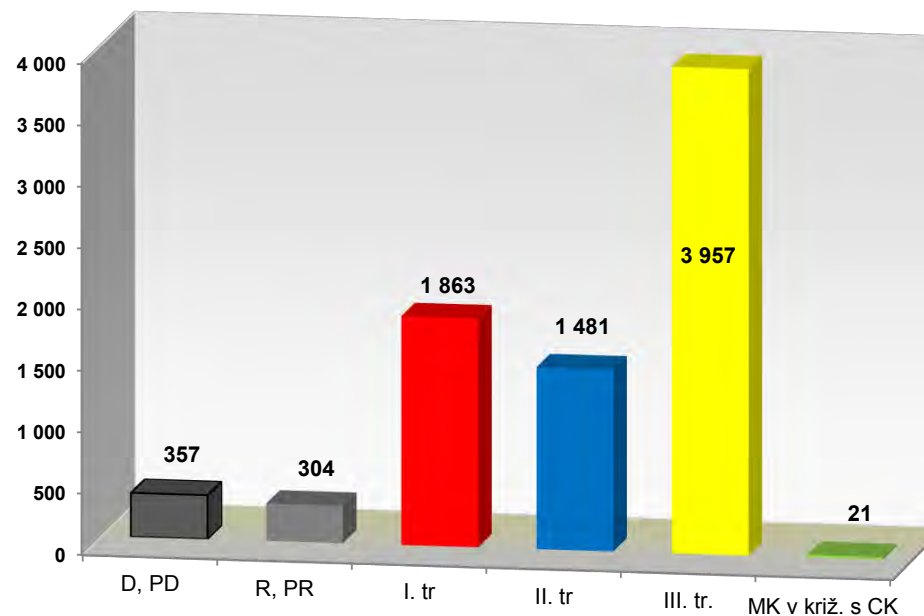
DRUH OBJEKTU	POČET	DĹŽKA vozovky na objekte	PLOCHA vozovky na objekte
	[ks]	[m]	[m <sup>2</sup> ]
MOSTY /BRIDGES	7 983	227 828	2 234 144
PODJAZDY /UNDERPASSES	976	18 206	172 554
PRIEPUSTY /SLUICE	24 734	247 582	-
ŽELEZNIČNÉ PRIECESTIA /RAILWAY CROSSINGS	608	6 503	44 244
CESTNÉ TUNELY /TUNNELS	6	11 808	90 119



### POČET CESTNÝCH OBJEKTOV NA CESTNÝCH KOMUNIKÁCIÁCH



### MOSTY - POČET PODĽA TRIED CK



## ZÁKLADNÉ ÚDAJE O OBJEKTOCH NA CESTNÝCH KOMUNIKÁCIÁCH

- počet, dĺžka a plocha objektov podľa druhu objektu, materiálu konštrukcie a dopravného významu CK



STAV SIETE CESTNÝCH KOMUNIKÁCIÍ K: 01.01.2016

DRUH OBJEKTU	DOPRAVNÝ VÝZNAM CESTNEJ KOMUNIKÁCIE	DIALNICE A DIALNIČNÉ PRIVÁDZAČE			RÝCHLOSTNÉ CESTY A PRIVÁDZAČE RÝCHLOSTNÝCH CIEST			*CESTY I.TRIEDY			CESTY II.TRIEDY			CESTY III.TRIEDY			VYBRANÉ MIESTNE KOMUNIKÁCIE			SPOLU		
	MATERIÁL KONŠTRUKCIE	POČET [ks]	DĹŽKA VOZOVKY [m]	PLOCHA VOZOVKY [m²]	POČET [ks]	DĹŽKA VOZOVKY [m]	PLOCHA VOZOVKY [m²]	POČET [ks]	DĹŽKA VOZOVKY [m]	PLOCHA VOZOVKY [m²]	POČET [ks]	DĹŽKA VOZOVKY [m]	PLOCHA VOZOVKY [m²]	POČET [ks]	DĹŽKA VOZOVKY [m]	PLOCHA VOZOVKY [m²]	POČET [ks]	DĹŽKA VOZOVKY [m]	PLOCHA VOZOVKY [m²]	POČET [ks]	DĹŽKA VOZOVKY [m]	PLOCHA VOZOVKY [m²]
MOSTY *	KAMENNÉ							49	224	1 776	57	247	1 656	102	435	2 566				208	906	5 998
	DREVENÉ										1	2	13							1	2	13
	OCEĽ PLNOSTENNA	5	500	5 983	12	269	2 607	41	1 282	11 577	40	465	3 962	166	1 941	11 495	1	68	578	265	4 525	36 202
	OCEĽ PRIEHRADOVÁ	1	927	12 256				3	479	2 992	3	132	784	9	387	1 902				16	1 925	17 934
	OCEĽOBETÓN				1	87	826	1	23	184	1	33	248	17	234	1 172				20	377	2 430
	MONOL. PREDPÁTY BETÓN	80	33 481	390 306	63	12 290	127 239	78	11 485	116 881	24	3 080	30 703	27	2 052	16 606				272	62 388	681 735
	MONOL. PROSTÝ BETÓN				2	11	114	96	605	5 263	58	217	1 572	76	298	1 742				232	1 131	8 691
	MONOLITICKÝ ŽELEZOBETÓN	22	1 429	16 997	39	1 001	9 951	744	9 443	85 546	641	6 182	44 969	1 756	11 871	72 702	2	294	3 370	3 204	30 220	233 535
	PREFABR. PREDP. BETÓN	135	14 671	168 633	106	13 551	142 251	416	21 608	238 256	265	9 964	94 522	700	19 640	135 825	2	174	2 291	1 624	79 608	781 778
	PREFABR. ŽELEZOBETÓN	44	1 962	22 815	27	430	4 337	406	3 473	34 435	376	2 830	22 991	1 068	7 621	47 001	1	17	119	1 922	16 333	131 698
	SPRIAHNUTÁ BETÓN-BETÓN				21	1 736	18 697	13	517	5 377				3	171	1 441				37	2 424	25 515
	SPRIAHNUTÁ OCEĽ-BETÓN				2	378	3 775							5	85	608				7	463	4 383
	TEHLOVÉ							2	5	36	12	47	336	13	74	469				27	126	841
INÝ MATERIÁL	1	459	5 394	4	474	5 726	4	280	2 498	1	3	20	5	82	490				15	1 298	14 128	
NEURČENÉ	69	18 113	204 716	27	4 966	50 767	10	1 105	11 431	2	147	1 361	10	637	5 399	15	1 134	13 589	133	26 102	287 263	
<b>MOSTY SPOLU:</b>		<b>357</b>	<b>71 542</b>	<b>827 100</b>	<b>304</b>	<b>35 193</b>	<b>366 290</b>	<b>1 863</b>	<b>50 529</b>	<b>516 252</b>	<b>1 481</b>	<b>23 349</b>	<b>203 137</b>	<b>3 957</b>	<b>45 528</b>	<b>299 418</b>	<b>21</b>	<b>1 687</b>	<b>19 947</b>	<b>7 983</b>	<b>227 828</b>	<b>2 232 144</b>
PRIEPUSTY	KAMENNÉ				15	488		453	5 412		521	6 105		556	5 040				1 545	17 045		
	MONOLITICKÝ ŽEL.BETÓN	1	10		75	2 430		1 165	15 836		992	10 808		1 709	16 473				3 942	45 556		
	MONOLITICKÝ BETÓN				52	2 263		468	6 368		433	4 968		2 248	20 081				3 201	33 681		
	OCEĽOVÝ							33	408		127	1 240		165	1 793				325	3 441		
	PREF. BETÓN							605	8 855		905	11 197		2 541	25 783				4 051	45 835		
	PREF. ŽELEZOBETÓN				73	2 420		1 436	21 145		1 394	16 918		6 181	60 623		5	53		9 089	101 159	
	PVC													11	113				11	113		
	TEHLOVÉ							17	171		13	110		16	198				46	479		
NEURČENÉ	108			68	0		300	83		646	39		1 399	152		3	0		2 524	273		
<b>PRIEPUSTY SPOLU:</b>		<b>109</b>	<b>10</b>		<b>283</b>	<b>7 601</b>		<b>4 445</b>	<b>58 546</b>		<b>4 953</b>	<b>51 209</b>		<b>14 646</b>	<b>130 773</b>		<b>8</b>	<b>53</b>		<b>24 734</b>	<b>247 582</b>	
PODJAZDY	POD CESTOU	244	5 017	55 099	137	2 384	23 745	197	4 021	39 539	36	775	6 975	85	2 094	14 377	38	735	6 979	737	15 026	146 714
	POD ŽELEZNICOU	8	103	1 133	4	67	706	46	566	4 789	33	443	3 876	97	1 206	7 495	5	54	430	193	2 439	18 429
	INÉ	2	489	5 391				12	74	522	2	2	17	13	37	261			29	602	6 191	
	NEURČENÉ	1	5	57				8	91	875				8	43	288				17	139	1 220
<b>PODJAZDY SPOLU:</b>	<b>255</b>	<b>5 614</b>	<b>61 680</b>	<b>141</b>	<b>2 451</b>	<b>24 451</b>	<b>263</b>	<b>4 752</b>	<b>45 725</b>	<b>71</b>	<b>1 220</b>	<b>10 868</b>	<b>203</b>	<b>3 380</b>	<b>22 421</b>	<b>43</b>	<b>789</b>	<b>7 409</b>	<b>976</b>	<b>18 206</b>	<b>172 554</b>	
ŽELEZNIČNÉ PRIECESTIA	ZABEZPEČENÉ							63	665	5 699	97	1 156	8 282	307	3 444	21 899				467	5 265	35 880
	Z TOHO VLEČKOVÉ							3	20	164	5	101	710	4	50	378				12	171	1 252
	NEZABEZPEČENÉ				1	10	80	11	113	1 090	25	224	1 655	103	885	5 509	1	6	30	141	1 238	8 364
Z TOHO VLEČKOVÉ				1	10	80	8	81	748	9	100	755	31	313	2 064				49	504	3 647	
<b>ŽELEZNIČNÉ PRIECESTIA SPOLU:</b>				<b>1</b>	<b>10</b>	<b>80</b>	<b>74</b>	<b>778</b>	<b>6 789</b>	<b>122</b>	<b>1 380</b>	<b>9 937</b>	<b>410</b>	<b>4 329</b>	<b>27 408</b>	<b>1</b>	<b>6</b>	<b>30</b>	<b>608</b>	<b>6 503</b>	<b>44 244</b>	
<b>CESTNÉ TUNELY SPOLU:</b>		<b>4</b>	<b>10 885</b>	<b>82 355</b>				<b>2</b>	<b>923</b>	<b>7 765</b>									<b>6</b>	<b>11 808</b>	<b>90 119</b>	
<b>OBJEKTY NA CK SPOLU:</b>		<b>725</b>	<b>88 051</b>	<b>971 135</b>	<b>729</b>	<b>45 255</b>	<b>390 821</b>	<b>6 647</b>	<b>115 528</b>	<b>576 531</b>	<b>6 627</b>	<b>77 158</b>	<b>223 942</b>	<b>19 216</b>	<b>184 010</b>	<b>349 247</b>	<b>73</b>	<b>2 535</b>	<b>27 386</b>	<b>34 307</b>	<b>511 927</b>	<b>2 539 061</b>

# ZÁKLADNÉ ÚDAJE O CESTNÝCH OBJEKTOCH

- počet, dĺžka a plocha objektov podľa druhu objektu a dopravného významu cestnej komunikácie



## ČLENNENIE: VLASTNÍK - DOPRAVNÝ VÝZNAM CK

STAV SIETE CESTNÝCH KOMUNIKÁCIÍ K: 01.01.2016

DRUH OBJEKTU		MOST			PODJAZD			PRIEPUST			TUNEL			ŽELEZNIČNÉ PRIECESTIE			SPOLU			
VLASTNÍK	DOPRAVNÝ VÝZNAM CK	POČET [ks]	DĹŽKA [m]	PLOCHA [m <sup>2</sup> ]	POČET [ks]	DĹŽKA [m]	PLOCHA [m <sup>2</sup> ]	POČET [ks]	DĹŽKA [m]	PLOCHA [m <sup>2</sup> ]	POČET [ks]	DĹŽKA [m]	PLOCHA [m <sup>2</sup> ]	POČET [ks]	DĹŽKA [m]	PLOCHA [m <sup>2</sup> ]	POČET [ks]	DĹŽKA [m]	PLOCHA [m <sup>2</sup> ]	
NÁR. DIAĽNIČNÁ SPOLOČNOSŤ, a.s.	DIAĽNICE A PRIVÁDZAČE	354	70 464	815 362	249	5 506	60 625	109	10		4	10 885	82 355				716	86 865	958 342	
	RÝCHLOSTNÉ CESTY A PRIVÁDZAČE	218	21 770	233 149	108	1 912	19 509	277	7 523					1	10	80	604	31 215	252 738	
	CESTY I.TRIEDY	63	5 362	57 220	14	243	2 670	80	1 215		1	604	5 436	2	26	194	160	7 450	65 520	
	CESTY II.TRIEDY	1	113	1 943													1	113	1 943	
	CESTY III.TRIEDY	1	88	572													1	88	572	
	MIESTNA KOMUNIKÁCIA	8	613	7 862													8	613	7 862	
<b>NÁRODNÁ DIAĽNIČNÁ SPOLOČNOSŤ, a.s. SPOLU:</b>		<b>645</b>	<b>98 410</b>	<b>1 116 108</b>	<b>371</b>	<b>7 661</b>	<b>82 804</b>	<b>466</b>	<b>8 748</b>		<b>5</b>	<b>11 489</b>	<b>87 791</b>	<b>3</b>	<b>36</b>	<b>274</b>	<b>1 490</b>	<b>126 344</b>	<b>1 286 977</b>	
ŠTÁT	RÝCHLOSTNÉ CESTY	86	13 361	132 614	33	539	4 942	6	78								125	13 978	137 556	
	CESTY I.TRIEDY	1 746	42 741	433 780	202	3 573	33 848	4 391	57 061		1	319	2 329	72	752	6 595	6 412	104 446	476 552	
	CESTY II.TRIEDY	12	859	7 305				2	11								14	870	7 305	
	CESTY III.TRIEDY	5	145	902				3	31								8	176	902	
<b>ŠTÁT - SSC SPOLU:</b>		<b>1 849</b>	<b>57 106</b>	<b>574 601</b>	<b>235</b>	<b>4 112</b>	<b>38 790</b>	<b>4 402</b>	<b>57 181</b>		<b>1</b>	<b>319</b>	<b>2 329</b>	<b>72</b>	<b>752</b>	<b>6 595</b>	<b>6 559</b>	<b>119 470</b>	<b>622 315</b>	
BRATISLAVSKÝ SK	CESTY II.TRIEDY	66	1 136	11 104	3	28	279	110	1 381					1	6	57	180	2 551	11 440	
	CESTY III.TRIEDY	63	1 176	8 144	2	29	330	68	389					15	192	1 282	148	1 786	9 756	
<b>BRATISLAVSKÝ SK SPOLU:</b>		<b>129</b>	<b>2 312</b>	<b>19 248</b>	<b>5</b>	<b>57</b>	<b>609</b>	<b>178</b>	<b>1 770</b>					<b>16</b>	<b>198</b>	<b>1 339</b>	<b>328</b>	<b>4 337</b>	<b>21 196</b>	
BANSKO-BYSTRICKÝ SK	RÝCHLOSTNÉ CESTY	*	62	527													0	62	527	
	* Most M6465.01 sa nachádza na križovaní ciest R1 a III/2514. Plochu vykazujeme pre obe cesty, ale počet len 1x, a to k ceste III/2514.																			
	CESTY I.TRIEDY	1	44	396														1	44	396
	CESTY II.TRIEDY	256	2 248	18 409	7	62	351	1 370	13 487						24	312	2 147	1 657	16 109	20 907
CESTY III.TRIEDY	775	8 301	56 902	32	684	5 143	3 899	30 966						70	797	4 972	4 776	40 748	67 017	
<b>BANSKOBYSTRICKÝ SK SPOLU:</b>		<b>1 032</b>	<b>10 655</b>	<b>76 234</b>	<b>39</b>	<b>746</b>	<b>5 494</b>	<b>5 269</b>	<b>44 452</b>					<b>94</b>	<b>1 109</b>	<b>7 119</b>	<b>6 434</b>	<b>56 962</b>	<b>88 847</b>	
KOŠICKÝ SK	CESTY II.TRIEDY	208	3 346	27 231	12	247	2 667	842	7 166					23	262	1 906	1 085	11 021	31 804	
	CESTY III.TRIEDY	450	5 705	37 204	43	472	2 836	1 579	10 663					74	874	5 373	2 146	17 714	45 413	
<b>KOŠICKÝ SK SPOLU:</b>		<b>658</b>	<b>9 051</b>	<b>64 435</b>	<b>55</b>	<b>719</b>	<b>5 503</b>	<b>2 421</b>	<b>17 830</b>					<b>97</b>	<b>1 136</b>	<b>7 279</b>	<b>3 231</b>	<b>28 736</b>	<b>77 217</b>	
NITRIANSKY SK	CESTY II.TRIEDY	131	2 303	21 301	4	30	208	324	3 118					22	230	1 687	481	5 681	23 196	
	CESTY III.TRIEDY	394	4 194	26 991	26	441	2 883	1 008	9 477					71	678	4 383	1 499	14 790	34 257	
<b>NITRIANSKY SK SPOLU:</b>		<b>525</b>	<b>6 497</b>	<b>48 292</b>	<b>30</b>	<b>471</b>	<b>3 091</b>	<b>1 332</b>	<b>12 595</b>					<b>93</b>	<b>908</b>	<b>6 070</b>	<b>1 980</b>	<b>20 471</b>	<b>57 453</b>	
PREŠOVSKÝ SK	DIAĽNICA	1	62	496													1	62	496	
	CESTY I.TRIEDY	6	150	1 475													6	150	1 475	
	CESTY II.TRIEDY	281	3 393	26 774	10	171	1 446	956	10 757					12	110	884	1 259	14 431	29 104	
	CESTY III.TRIEDY	954	10 889	69 214	35	709	4 333	3 865	34 630					51	463	2 897	4 905	46 691	76 444	
<b>PREŠOVSKÝ SK SPOLU:</b>		<b>1 242</b>	<b>14 494</b>	<b>97 959</b>	<b>45</b>	<b>880</b>	<b>5 779</b>	<b>4 821</b>	<b>45 387</b>					<b>63</b>	<b>573</b>	<b>3 781</b>	<b>6 171</b>	<b>61 334</b>	<b>107 519</b>	



# ZÁKLADNÉ ÚDAJE O CESTNÝCH OBJEKTOCH

- počet, dĺžka a plocha objektov podľa druhu objektu a dopravného významu cestnej komunikácie



## ČLENENIE: VLASTNÍK - DOPRAVNÝ VÝZNAM CK

STAV SIETE CESTNÝCH KOMUNIKÁCIÍ K: 01.01.2016

DRUH OBJEKTU		MOST			PODJAZD			PRIEPUST			TUNEL			ŽELEZNIČNÉ PRIECESTIE			SPOLU		
VLASTNÍK	DOPRAVNÝ VÝZNAM CK	POČET [ks]	DĹŽKA [m]	PLOCHA [m <sup>2</sup> ]	POČET [ks]	DĹŽKA [m]	PLOCHA [m <sup>2</sup> ]	POČET [ks]	DĹŽKA [m]	PLOCHA [m <sup>2</sup> ]	POČET [ks]	DĹŽKA [m]	PLOCHA [m <sup>2</sup> ]	POČET [ks]	DĹŽKA [m]	PLOCHA [m <sup>2</sup> ]	POČET [ks]	DĹŽKA [m]	PLOCHA [m <sup>2</sup> ]
TRENČIANSKY SK	CESTY II.TRIEDY	165	3 396	30 173	14	221	1 846	555	6 572					14	209	1 387	748	10 398	33 406
	CESTY III.TRIEDY	468	3 768	23 714	23	428	2 662	2 042	20 755					40	380	2 438	2 573	25 331	28 814
<b>TRENČIANSKY SK SPOLU:</b>		<b>633</b>	<b>7 164</b>	<b>53 887</b>	<b>37</b>	<b>649</b>	<b>4 508</b>	<b>2 597</b>	<b>27 327</b>					<b>54</b>	<b>589</b>	<b>3 825</b>	<b>3 321</b>	<b>35 729</b>	<b>62 220</b>
TRNAVSKÝ SK	CESTY I.TRIEDY	1	56	1 103													1	56	1 103
	CESTY II.TRIEDY	157	3 074	27 432	5	41	422	304	3 030					16	164	1 277	482	6 309	29 131
	CESTY III.TRIEDY	228	3 068	21 395	9	130	918	530	4 821					43	468	3 090	810	8 487	25 403
	MIESTNA KOMUNIKÁCIA	1	17	119													1	17	119
<b>TRNAVSKÝ SK SPOLU:</b>		<b>387</b>	<b>6 215</b>	<b>50 049</b>	<b>14</b>	<b>171</b>	<b>1 340</b>	<b>834</b>	<b>7 850</b>					<b>59</b>	<b>632</b>	<b>4 367</b>	<b>1 294</b>	<b>14 868</b>	<b>55 756</b>
ŽILINSKÝ SK	CESTY I.TRIEDY	4	121	1 089													4	121	1 089
	CESTY II.TRIEDY	182	2 839	22 776	5	152	1 384	525	5 539					8	67	447	720	8 597	24 607
	CESTY III.TRIEDY	610	8 067	53 501	26	415	2 699	1 800	18 347					43	442	2 757	2 479	27 271	58 957
<b>ŽILINSKÝ SK SPOLU:</b>		<b>796</b>	<b>11 027</b>	<b>77 366</b>	<b>31</b>	<b>567</b>	<b>4 083</b>	<b>2 325</b>	<b>23 887</b>					<b>51</b>	<b>509</b>	<b>3 204</b>	<b>3 203</b>	<b>35 990</b>	<b>84 653</b>
MESTO BRATISLAVA	DIAĽNICA	1	557	5 848	6	108	1 055										7	665	6 903
	CESTY I.TRIEDY	28	1 908	19 719	47	936	9 207	6	0								81	2 844	28 926
	CESTY II.TRIEDY	7	250	2 826	10	254	2 167	14	0					1	15	105	32	519	5 098
	CESTY III.TRIEDY	4	93	593										2	23	138	6	116	731
	MIESTNA KOMUNIKÁCIA	4	363	5 221	37	713	6 428	2	0								43	1 076	11 649
<b>MESTO BRATISLAVA SPOLU:</b>		<b>44</b>	<b>3 171</b>	<b>34 207</b>	<b>100</b>	<b>2 011</b>	<b>18 857</b>	<b>22</b>	<b>0</b>					<b>3</b>	<b>38</b>	<b>243</b>	<b>169</b>	<b>5 220</b>	<b>53 307</b>
MESTO KOŠICE	CESTY II.TRIEDY	14	378	5 758	1	14	98	27	325					1	5	40	43	722	5 896
	CESTY III.TRIEDY	5	34	286	7	72	617	32	177					1	12	78	45	295	981
	MIESTNA KOMUNIKÁCIA				1	3	24										1	3	24
<b>MESTO KOŠICE SPOLU:</b>		<b>19</b>	<b>412</b>	<b>6 044</b>	<b>9</b>	<b>89</b>	<b>739</b>	<b>59</b>	<b>502</b>					<b>2</b>	<b>17</b>	<b>118</b>	<b>89</b>	<b>1 020</b>	<b>6 901</b>
INÝ	DIAĽNICA	1	459	5 394													1	459	5 394
	CESTY I.TRIEDY	14	147	1 470													14	147	1 470
	CESTY II.TRIEDY	1	14	105				2	0								3	14	105
	MIESTNA KOMUNIKÁCIA	8	694	6 745	5	73	957	6	53					1	6	30	20	826	7 732
<b>INÝ SPOLU:</b>		<b>24</b>	<b>1 314</b>	<b>13 714</b>	<b>5</b>	<b>73</b>	<b>957</b>	<b>8</b>	<b>53</b>					<b>1</b>	<b>6</b>	<b>30</b>	<b>38</b>	<b>1 446</b>	<b>14 701</b>
<b>CESTNÉ OBJEKTY CELKOM:</b>		<b>7 983</b>	<b>227 828</b>	<b>2 232 144</b>	<b>976</b>	<b>18 206</b>	<b>172 554</b>	<b>24 734</b>	<b>247 582</b>	<b>0</b>	<b>6</b>	<b>11 808</b>	<b>90 119</b>	<b>608</b>	<b>6 503</b>	<b>44 244</b>	<b>34 307</b>	<b>511 927</b>	<b>2 539 061</b>

# MOSTY NA CESTNÝCH KOMUNIKÁCIÁCH

- počet, dĺžka a plocha mostov podľa dopravného významu cestnej komunikácie



## ČLENENIE: VLASTNÍK/SPRÁVCA - OKRES

STAV SIETE CESTNÝCH KOMUNIKÁCIÍ K: 01.01.2016

VLASTNÍK	SPRÁVCA	DOPRAVNÝ VÝZNAM CK	DIALNICE A DIALNIČNÉ PRIVÁDZAČE			RÝCHLOSTNÉ CESTY A PRIVÁDZAČE RÝCHLOSTNÝCH CIEST			CESTY I. TRIEDY			CESTY II. TRIEDY			CESTY III. TRIEDY			MIESTNE KOMUNIKÁCIE			SPOLU		
		OKRES	POČET [ks]	DĹŽKA [m]	PLOCHA [m <sup>2</sup> ]	POČET [ks]	DĹŽKA [m]	PLOCHA [m <sup>2</sup> ]	POČET [ks]	DĹŽKA [m]	PLOCHA [m <sup>2</sup> ]	POČET [ks]	DĹŽKA [m]	PLOCHA [m <sup>2</sup> ]	POČET [ks]	DĹŽKA [m]	PLOCHA [m <sup>2</sup> ]	POČET [ks]	DĹŽKA [m]	PLOCHA [m <sup>2</sup> ]	POČET [ks]	DĹŽKA [m]	PLOCHA [m <sup>2</sup> ]
ŠTÁT	SSC - IVSC BANSKÁ BYSTRICA	Banská Bystrica						61	1 494	16 099										61	1 494	16 099	
		Banská Štiavnica						20	106	741										20	106	741	
		Brezno						85	711	6 174										85	711	6 174	
		Detva						11	150	1 408										11	150	1 408	
		Krupina						37	220	1 816										37	220	1 816	
		Lučenec						38	927	10 553										38	927	10 553	
		Poprad						*	2	14											2	14	
		Revúca						11	325	3 482										11	325	3 482	
		Rimavská Sobota						44	382	3 502										44	382	3 502	
		Veľký Krtíš						19	153	1 223										19	153	1 223	
		Zvolen						34	524	4 979										34	524	4 979	
		Žarnovica						17	134	1 021										17	134	1 021	
	Žiar nad Hronom						34	618	6 577										34	618	6 577		
	<b>SSC-IVSC BANSKÁ BYSTRICA SPOLU:</b>								<b>411</b>	<b>5 746</b>	<b>57 589</b>									<b>411</b>	<b>5 746</b>	<b>57 589</b>	
	SSC - IVSC BRATISLAVA	Dunajská Streda							16	464	4 628									16	464	4 628	
		Galanta							15	917	9 688	1	14	126						16	931	9 814	
		Hlohovec							7	153	1 543									7	153	1 543	
		Komárno							19	1 356	12 015									19	1 356	12 015	
		Levice							62	1 346	13 031									62	1 346	13 031	
		Malacky							18	175	1 607									18	175	1 607	
		Nitra							20	252	2 643									20	252	2 643	
		Nové Zámky							26	727	5 730									26	727	5 730	
		Piešťany							2	24	256									2	24	256	
		Senec							13	334	3 617									13	334	3 617	
		Senica							12	208	1 940					1	74	296		13	282	2 236	
		Skalica							9	236	2 258									9	236	2 258	
		Šala							4	378	3 951									4	378	3 951	
		Topoľčany							14	643	6 698									14	643	6 698	
		Trnava							22	854	9 081									22	854	9 081	
		Zlaté Moravce							11	142	1 494									11	142	1 494	
		<b>SSC - IVSC BRATISLAVA SPOLU:</b>								<b>270</b>	<b>8 209</b>	<b>80 180</b>	<b>1</b>	<b>14</b>	<b>126</b>	<b>1</b>	<b>74</b>	<b>296</b>			<b>272</b>	<b>8 297</b>	<b>80 602</b>
	SSC - IVSC KOŠICE	Bardejov							34	534	5 043									34	534	5 043	
Humenné								16	541	7 129									16	541	7 129		
Kežmarok								22	292	2 530									22	292	2 530		
Košice I							2	217	2 497										2	217	2 497		
	Košice II							2	11	122									2	11	122		

# MOSTY NA CESTNÝCH KOMUNIKÁCIÁCH

- počet, dĺžka a plocha mostov podľa dopravného významu cestnej komunikácie



## ČLENENIE: VLASTNÍK/SPRÁVCA - OKRES

STAV SIETE CESTNÝCH KOMUNIKÁCIÍ K: 01.01.2016

VLASTNÍK	SPRÁVCA	DOPRAVNÝ VÝZNAM CK	DIALNICE A DIALNIČNÉ PRIVÁDZAČE			RÝCHLOSTNÉ CESTY A PRIVÁDZAČE RÝCHLOSTNÝCH CIEST			CESTY I. TRIEDY			CESTY II. TRIEDY			CESTY III. TRIEDY			MIESTNE KOMUNIKÁCIE			SPOLU		
		OKRES	POČET [ks]	DĹŽKA [m]	PLOCHA [m <sup>2</sup> ]	POČET [ks]	DĹŽKA [m]	PLOCHA [m <sup>2</sup> ]	POČET [ks]	DĹŽKA [m]	PLOCHA [m <sup>2</sup> ]	POČET [ks]	DĹŽKA [m]	PLOCHA [m <sup>2</sup> ]	POČET [ks]	DĹŽKA [m]	PLOCHA [m <sup>2</sup> ]	POČET [ks]	DĹŽKA [m]	PLOCHA [m <sup>2</sup> ]	POČET [ks]	DĹŽKA [m]	PLOCHA [m <sup>2</sup> ]
ŠTÁT	SSC - IVSC KOŠICE	Košice III						2	42	458										2	42	458	
		Košice IV				1	46	299	1	127	1 270										2	173	1 569
		Košice - okolie							11	134	1293										11	134	1 293
		Levoča							24	317	3 530										24	317	3 530
		Michalovce							20	709	7 330										20	709	7 330
		Poprad							47	1 357	14 114										47	1 357	14 114
		Prešov							45	811	10 407					1	30	330			46	841	10 737
		Rožňava							39	697	7 322										39	697	7 322
		Sabinov							18	164	1 513										18	164	1 513
		Snina							29	289	2 411										29	289	2 411
		Sobrance							14	173	1 982										14	173	1 982
		Stará Lubovňa							46	798	7 359										46	798	7 359
		Stropkov							11	173	1 466										11	173	1 466
		Svidník							43	625	6 029										43	625	6 029
		Trebišov							33	466	3 821										33	470	3 853
	Vranov n. Topľou							50	738	7 543					*	4	32			50	738	7 543	
	<b>SSC - IVSC KOŠICE SPOLU:</b>						<b>3</b>	<b>263</b>	<b>2 796</b>	<b>507</b>	<b>8 998</b>	<b>92 672</b>				<b>1</b>	<b>34</b>	<b>362</b>		<b>511</b>	<b>9 295</b>	<b>95 830</b>	
	SSC - IVSC ŽILINA	Bán. nad Bebr.							9	78	625									9	78	625	
		Bytča							16	1 415	16 277									16	1 415	16 277	
		Čadca							25	674	6 211									25	674	6 211	
		Dolný Kubín							37	1 458	15 779									37	1 458	15 779	
		Ilava							15	427	4 915									15	427	4 915	
		Kys. N. Mesto							4	41	443									4	41	443	
		Liptovský Mikuláš							38	682	6 236									38	682	6 236	
		Martin							45	2 546	28 198									45	2 546	28 198	
		Námestovo							30	354	2 671									30	354	2 671	
		N. M. nad Váhom							17	246	2 666									17	246	2 666	
		Partizánske							10	141	1 404									10	141	1 404	
		Pov. Bystrica							13	253	3 029									13	253	3 029	
		Prievidza							76	1 200	12 266									76	1 200	12 266	
Púchov								28	512	4 225					2	27	214			30	539	4 439	
Ružomberok								46	887	8 415										46	887	8 415	
Trenčín							47	2 321	25 075										47	2 321	25 075		
Turč. Teplice							20	183	1 691										20	183	1 691		
Tvrdošín							10	270	2 262										10	270	2 262		
Žilina							71	6 089	60 830										71	6 089	60 830		

# MOSTY NA CESTNÝCH KOMUNIKÁCIÁCH

- počet, dĺžka a plocha mostov podľa dopravného významu cestnej komunikácie



## ČLENENIE: VLASTNÍK/SPRÁVCA - OKRES

STAV SIETE CESTNÝCH KOMUNIKÁCIÍ K: 01.01.2016

VLASTNÍK	SPRÁVCA	DOPRAVNÝ VÝZNAM CK	DIALNICE A DIALNIČNÉ PRIVÁDZAČE			RÝCHLOSTNÉ CESTY A PRIVÁDZAČE RÝCHLOSTNÝCH CIEST			CESTY I. TRIEDY			CESTY II. TRIEDY			CESTY III. TRIEDY			MIESTNE KOMUNIKÁCIE			SPOLU		
		OKRES	POČET [ks]	DĹŽKA [m]	PLOCHA [m <sup>2</sup> ]	POČET [ks]	DĹŽKA [m]	PLOCHA [m <sup>2</sup> ]	POČET [ks]	DĹŽKA [m]	PLOCHA [m <sup>2</sup> ]	POČET [ks]	DĹŽKA [m]	PLOCHA [m <sup>2</sup> ]	POČET [ks]	DĹŽKA [m]	PLOCHA [m <sup>2</sup> ]	POČET [ks]	DĹŽKA [m]	PLOCHA [m <sup>2</sup> ]	POČET [ks]	DĹŽKA [m]	PLOCHA [m <sup>2</sup> ]
ŠTÁT	<b>SSC - IVSC ŽILINA SPOLU:</b>								557	19 777	203 218				2	27	214				559	19 804	203 432
	<b>SSC SPOLU:</b>		0	0	0	3	263	2 796	1 745	42 730	433 659	1	14	126	4	135	872	0	0	0	1 753	43 142	437 453
	COLNÝ ÚRAD	Skalica							1	11	121										1	11	121
		Tvrdošín													1	10	30				1	10	30
	<b>COLNÝ ÚRAD SPOLU:</b>								1	11	121				1	10	30				2	21	151
	GRO - SSÚR SELENEC	Banská Bystrica				20	1 861	16 689													20	1 861	16 689
		Nitra				25	8 448	84 995													25	8 448	84 995
		Zlaté Moravce				38	2 789	28 134													38	2 789	28 134
	<b>GRO - SSÚR SELENEC SPOLU:</b>					83	13 098	129 818													83	13 098	129 818
	SC ŽSK, závod KYSUCE	Čadca										10	837	7 115							10	837	7 115
Námestovo											1	8	64							1	8	64	
<b>SC ŽSK, závod Kysuce SPOLU:</b>											11	845	7 179							11	845	7 179	
<b>ŠTÁT SPOLU:</b>		0	0	0	86	13 361	132 614	1 746	42 741	433 780	12	859	7 305	5	145	902	0	0	0	1 849	57 106	574 601	
NDS, a.s.	SSÚD BEHÁROVCE	Levoča	11	2 470	26 229				3	64	768										14	2 534	26 997
		Prešov	15	1 930	22 742																15	1 930	22 742
	<b>SSÚD BEHÁROVCE SPOLU:</b>		26	4 400	48 971				3	64	768									29	4 464	49 739	
	SSÚD BRATISLAVA	Bratislava II	23	8 899	107 805				1	200	1 740						2	86	1 526	26	9 185	111 071	
		Bratislava III	1	165	1 897															1	165	1 897	
		Bratislava IV	6	1 900	20 992				1	466	3 364						1	70	805	8	2 436	25 161	
		Bratislava V	12	4 341	49 919				1	128	1 299				1	88	572	3	341	4 502	17	4 898	56 292
		Senec	6	159	1 837															6	159	1 837	
	<b>SSÚD BRATISLAVA SPOLU:</b>		48	15 464	182 450				3	794	6 403				1	88	572	6	497	6 833	58	16 843	196 258
	SSÚD LIPTOVSKÝ MIKULÁŠ	Dolný Kubín				7	1 559	16 553													7	1 559	16 553
		Liptovský Mikuláš	54	10 526	121 163																54	10 526	121 163
		Ružomberok	2	26	311																2	26	311
		Tvrdošín				8	330	3 241													8	330	3 241
	<b>SSÚD LIPTOVSKÝ MIKULÁŠ SPOLU:</b>		56	10 552	121 474	15	1 889	19 794												71	12 441	141 268	
	SSÚD MALACKY	Bratislava IV	12	470	4 957																12	470	4 957
Malacky		16	352	3 942																16	352	3 942	
Senica		6	1 369	14 417																6	1 369	14 417	
Skalica		1	25	294																1	25	294	

# MOSTY NA CESTNÝCH KOMUNIKÁCIÁCH

- počet, dĺžka a plocha mostov podľa dopravného významu cestnej komunikácie



## ČLENENIE: VLASTNÍK/SPRÁVCA - OKRES

STAV SIETE CESTNÝCH KOMUNIKÁCIÍ K: 01.01.2016

VLASTNÍK	SPRÁVCA	DOPRAVNÝ VÝZNAM CK	DIALNICE A DIALNIČNÉ PRIVÁDZAČE			RÝCHLOSTNÉ CESTY A PRIVÁDZAČE RÝCHLOSTNÝCH CIEST			CESTY I. TRIEDY			CESTY II. TRIEDY			CESTY III. TRIEDY			MIESTNE KOMUNIKÁCIE			SPOLU		
		OKRES	POČET [ks]	DĹŽKA [m]	PLOCHA [m <sup>2</sup> ]	POČET [ks]	DĹŽKA [m]	PLOCHA [m <sup>2</sup> ]	POČET [ks]	DĹŽKA [m]	PLOCHA [m <sup>2</sup> ]	POČET [ks]	DĹŽKA [m]	PLOCHA [m <sup>2</sup> ]	POČET [ks]	DĹŽKA [m]	PLOCHA [m <sup>2</sup> ]	POČET [ks]	DĹŽKA [m]	PLOCHA [m <sup>2</sup> ]	POČET [ks]	DĹŽKA [m]	PLOCHA [m <sup>2</sup> ]
NDS, a.s.	<b>SSÚD MALACKY SPOLU:</b>		<b>35</b>	<b>2 216</b>	<b>23 610</b>															<b>35</b>	<b>2 216</b>	<b>23 610</b>	
	SSÚD MENGUSOVCE	Liptovský Mikuláš	1	663	7 293															1	663	7 293	
		Poprad	29	6 552	76 532															29	6 552	76 532	
	<b>SSÚD MENGUSOVCE SPOLU:</b>		<b>30</b>	<b>7 215</b>	<b>83 825</b>															<b>30</b>	<b>7 215</b>	<b>83 825</b>	
	SSÚD POVAŽ.BYSTRICA	Bytča		12	3 796	44 375														12	3 796	44 375	
		Ilava		5	1 193	14 493														5	1 193	14 493	
		Pov. Bystrica		13	6 152	72 748														13	6 152	72 748	
		Púchov		13	3 735	42 984	2	197	2 370	4	475	5 416								19	4 407	50 770	
		Žilina		18	4 097	43 940														18	4 097	43 940	
	<b>SSÚD POVAŽ.BYSTRICA SPOLU:</b>		<b>61</b>	<b>18 973</b>	<b>218 540</b>	<b>2</b>	<b>197</b>	<b>2 370</b>	<b>4</b>	<b>475</b>	<b>5 416</b>									<b>67</b>	<b>19 645</b>	<b>226 326</b>	
	SSÚD PREŠOV	Košice - okolie		5	228	2 608														5	228	2 608	
		Prešov		24	2 571	30 363				4	104	1 210								28	2 675	31 573	
		Svidník					6	805	10 461											6	805	10 461	
	<b>SSÚD PREŠOV SPOLU:</b>		<b>29</b>	<b>2 799</b>	<b>32 971</b>	<b>6</b>	<b>805</b>	<b>10 461</b>	<b>4</b>	<b>104</b>	<b>1 210</b>									<b>39</b>	<b>3 708</b>	<b>44 642</b>	
	SSÚD TRENČÍN	Ilava		2	88	1 099														2	88	1 099	
		N. Mesto n.Váhom		16	3 059	37 015														16	3 059	37 015	
		Púchov		1	42	484														1	42	484	
		Trenčín		24	4 391	50 333				8	168	1 839								32	4 559	52 172	
	<b>SSÚD TRENČÍN SPOLU:</b>		<b>43</b>	<b>7 580</b>	<b>88 931</b>				<b>8</b>	<b>168</b>	<b>1 839</b>									<b>51</b>	<b>7 748</b>	<b>90 770</b>	
	SSÚD TRNAVA	Hlohovec		7	282	3 132														7	282	3 132	
		N. Mesto n.Váhom		1	124	1 519														1	124	1 519	
		Piešťany		8	302	3 440														8	302	3 440	
		Senec		2	70	805														2	70	805	
		Trnava		8	487	5 694														8	487	5 694	
	<b>SSÚD TRNAVA SPOLU:</b>		<b>26</b>	<b>1 265</b>	<b>14 590</b>															<b>26</b>	<b>1 265</b>	<b>14 590</b>	
	SSÚR ČADCA	Čadca								22	2 243	25 822								22	2 243	25 822	
Kysucké N.Mesto									1	4	42								1	4	42		
Žilina									3	103	1 152								3	103	1 152		
<b>SSÚR ČADCA SPOLU:</b>									<b>26</b>	<b>2 350</b>	<b>27 016</b>								<b>26</b>	<b>2 350</b>	<b>27 016</b>		
SSÚR GALANTA	Galanta				15	1 768	16 805												15	1 768	16 805		
	Nitra				18	2 258	24 218												18	2 258	24 218		
	Trnava				8	386	4 799									1	54	459	9	440	5 258		
<b>SSÚR GALANTA SPOLU:</b>					<b>41</b>	<b>4 412</b>	<b>45 822</b>									<b>1</b>	<b>54</b>	<b>459</b>	<b>42</b>	<b>4 466</b>	<b>46 281</b>		

# MOSTY NA CESTNÝCH KOMUNIKÁCIÁCH

- počet, dĺžka a plocha mostov podľa dopravného významu cestnej komunikácie



## ČLENENIE: VLASTNÍK/SPRÁVCA - OKRES

STAV SIETE CESTNÝCH KOMUNIKÁCIÍ K: 01.01.2016

VLASTNÍK	SPRÁVCA	DOPRAVNÝ VÝZNAM CK	DIALNICE A DIALNIČNÉ PRIVÁDZAČE			RÝCHLOSTNÉ CESTY A PRIVÁDZAČE RÝCHLOSTNÝCH CIEST			CESTY I. TRIEDY			CESTY II. TRIEDY			CESTY III. TRIEDY			MIESTNE KOMUNIKÁCIE			SPOLU			
		OKRES	POČET [ks]	DĹŽKA [m]	PLOCHA [m <sup>2</sup> ]	POČET [ks]	DĹŽKA [m]	PLOCHA [m <sup>2</sup> ]	POČET [ks]	DĹŽKA [m]	PLOCHA [m <sup>2</sup> ]	POČET [ks]	DĹŽKA [m]	PLOCHA [m <sup>2</sup> ]	POČET [ks]	DĹŽKA [m]	PLOCHA [m <sup>2</sup> ]	POČET [ks]	DĹŽKA [m]	PLOCHA [m <sup>2</sup> ]	POČET [ks]	DĹŽKA [m]	PLOCHA [m <sup>2</sup> ]	
NDS, a.s.	SSÚR KOŠICE	Košice I				5	369	4 189				1	113	1 943							6	482	6 132	
		Košice II				7	208	2 013										1	62	570	8	270	2 583	
		Košice III								1	147	1 630									1	147	1 630	
		Košice IV				14	1 458	18 169	2	52	474										16	1 510	18 643	
		Košice - okolie				12	1 541	17 020	6	352	3 675										18	1 893	20 695	
		Rožňava								4	103	1 173									4	103	1 173	
	<b>SSÚR KOŠICE SPOLU:</b>					<b>38</b>	<b>3 576</b>	<b>41 391</b>	<b>13</b>	<b>654</b>	<b>6 952</b>	<b>1</b>	<b>113</b>	<b>1 943</b>				<b>1</b>	<b>62</b>	<b>570</b>	<b>53</b>	<b>4 405</b>	<b>50 856</b>	
	SSÚR ZVOLEN	Banská Bystrica				19	2 090	18 692													19	2 090	18 692	
		Revúca				8	311	3 283													8	311	3 283	
	SSÚR ZVOLEN	Rimavská Sobota				8	1 078	13 328													8	1 078	13 328	
		Turč.Teplice				2	236	2 274													2	236	2 274	
		Zvolen				30	1 821	20 538	2	753	7 616										32	2 574	28 154	
	<b>SSÚR ZVOLEN SPOLU:</b>					<b>74</b>	<b>6 225</b>	<b>65 276</b>	<b>2</b>	<b>753</b>	<b>7 616</b>										<b>76</b>	<b>6 978</b>	<b>72 892</b>	
	SSÚR NOVÁ BAŇA	Žarnovica				23	2 366	24 615													23	2 366	24 615	
Žiar nad Hronom					19	2 300	23 420													19	2 300	23 420		
<b>SSÚR ŽARNOVICA SPOLU:</b>					<b>42</b>	<b>4 666</b>	<b>48 035</b>													<b>42</b>	<b>4 666</b>	<b>48 035</b>		
<b>NDS, a.s. SPOLU:</b>			<b>354</b>	<b>70 464</b>	<b>815 362</b>	<b>218</b>	<b>21 770</b>	<b>233 149</b>	<b>63</b>	<b>5 362</b>	<b>57 220</b>	<b>1</b>	<b>113</b>	<b>1 943</b>	<b>1</b>	<b>88</b>	<b>572</b>	<b>8</b>	<b>613</b>	<b>7 862</b>	<b>645</b>	<b>98 410</b>	<b>1 116 108</b>	
BA SK	RC BA	Malacky										40	797	7 287	25	478	3 305				65	1 275	10 592	
		Pezinok										22	230	2 160	20	312	2 271				42	542	4 431	
		Senec										4	109	1 657	18	386	2 568				22	495	4 225	
	<b>RC BA SPOLU:</b>											<b>66</b>	<b>1 136</b>	<b>11 104</b>	<b>63</b>	<b>1 176</b>	<b>8 144</b>				<b>129</b>	<b>2 312</b>	<b>19 248</b>	
<b>RC BA SPOLU:</b>											<b>66</b>	<b>1 136</b>	<b>11 104</b>	<b>63</b>	<b>1 176</b>	<b>8 144</b>				<b>129</b>	<b>2 312</b>	<b>19 248</b>		
BANSKOBYSŤRICKÝ SK	BB RSC - BB	Banská Bystrica										10	109	925	61	697	4 539				71	806	5 464	
		Brezno										19	261	2 319	41	607	3 926				60	868	6 245	
		Detva										24	216	1 664	17	123	818				41	339	2 482	
		Zvolen							1	44	396	4	19	111	57	1 118	9 347				62	1 181	9 854	
	<b>BB RSC - BANSKÁ BYSTRICA SPOLU:</b>									<b>1</b>	<b>44</b>	<b>396</b>	<b>57</b>	<b>605</b>	<b>5 019</b>	<b>176</b>	<b>2 545</b>	<b>18 630</b>				<b>234</b>	<b>3 194</b>	<b>24 045</b>
	BB RSC - LC	Detva										4	15	105	8	60	377				12	75	482	
		Lučenec										24	192	1 377	70	566	3 746				94	758	5 123	
		Poltár										15	103	751	31	202	1 175				46	305	1 926	
Veľký Krtíš											51	440	3 736	73	610	3 790				124	1 050	7 526		
<b>BB RSC - LUČENEC SPOLU:</b>											<b>94</b>	<b>750</b>	<b>5 969</b>	<b>182</b>	<b>1 438</b>	<b>9 088</b>				<b>276</b>	<b>2 188</b>	<b>15 057</b>		

# MOSTY NA CESTNÝCH KOMUNIKÁCIÁCH

- počet, dĺžka a plocha mostov podľa dopravného významu cestnej komunikácie



## ČLENENIE: VLASTNÍK/SPRÁVCA - OKRES

STAV SIETE CESTNÝCH KOMUNIKÁCIÍ K: 01.01.2016

VLASTNÍK	SPRÁVCA	DOPRAVNÝ VÝZNAM CK	DIALNICE A DIALNIČNÉ PRIVÁDZAČE			RÝCHLOSTNÉ CESTY A PRIVÁDZAČE RÝCHLOSTNÝCH CIEST			CESTY I. TRIEDY			CESTY II. TRIEDY			CESTY III. TRIEDY			MIESTNE KOMUNIKÁCIE			SPOLU				
		OKRES	POČET [ks]	DĹŽKA [m]	PLOCHA [m <sup>2</sup> ]	POČET [ks]	DĹŽKA [m]	PLOCHA [m <sup>2</sup> ]	POČET [ks]	DĹŽKA [m]	PLOCHA [m <sup>2</sup> ]	POČET [ks]	DĹŽKA [m]	PLOCHA [m <sup>2</sup> ]	POČET [ks]	DĹŽKA [m]	PLOCHA [m <sup>2</sup> ]	POČET [ks]	DĹŽKA [m]	PLOCHA [m <sup>2</sup> ]	POČET [ks]	DĹŽKA [m]	PLOCHA [m <sup>2</sup> ]		
BANSKOBYSTRICKÝ SK	BB RSC - RS	Poltár												6	38	245				6	38	245			
		Revúca									31	206	1 567	49	409	2 385				80	615	3 952			
		Rimavská Sobota									34	357	2 815	132	1 171	7 363				166	1 528	10 178			
	<b>BB RSC - RIMAVSKÁ SOBOTA SPOLU:</b>														<b>65</b>	<b>563</b>	<b>4 382</b>	<b>187</b>	<b>1 618</b>	<b>9 993</b>			<b>252</b>	<b>2 181</b>	<b>14 375</b>
	BB RSC - ZH	Banská Štiavnica									4	108	1 455	15	72	385				19	180	1 840			
		Detva												1	3	16				1	3	16			
		Krupina									11	86	644	62	504	3 086				73	590	3 730			
		Zvolen									2	7	47	17	82	537				19	89	584			
		Žarnovica					*	62	527					18	105	739	60	1 185	9 601	78	1 352	10 867			
	<b>BB RSC - ŽIAR N.HRONOM SPOLU:</b>														<b>40</b>	<b>330</b>	<b>3 039</b>	<b>230</b>	<b>2 700</b>	<b>19 191</b>			<b>270</b>	<b>3 092</b>	<b>22 757</b>
<b>BANSKOBYSTRICKÝ SK SPOLU:</b>			<b>0</b>	<b>0</b>	<b>0</b>	<b>0</b>	<b>62</b>	<b>527</b>	<b>1</b>	<b>44</b>	<b>396</b>	<b>256</b>	<b>2 248</b>	<b>18 409</b>	<b>775</b>	<b>8 301</b>	<b>56 902</b>	<b>0</b>	<b>0</b>	<b>0</b>	<b>1 032</b>	<b>10 655</b>	<b>76 234</b>		
KOŠICKÝ SK	SC KSK - SÚ MI	Michalovce												35	842	7 217	52	709	4 385			87	1 551	11 602	
		Sobrance													11	100	750	46	654	4 080			57	754	4 830
	<b>SC KSK - SÚ MICHALOVCE SPOLU:</b>														<b>46</b>	<b>942</b>	<b>7 967</b>	<b>98</b>	<b>1 363</b>	<b>8 465</b>			<b>144</b>	<b>2 305</b>	<b>16 432</b>
	SC KSK - SÚ MB	Košice - okolie													31	354	2 501	149	2 075	12 790			180	2 429	15 291
	<b>SC KSK - SÚ MOLDAVA N.B. SPOLU:</b>														<b>31</b>	<b>354</b>	<b>2 501</b>	<b>149</b>	<b>2 075</b>	<b>12 790</b>			<b>180</b>	<b>2 429</b>	<b>15 291</b>
	SC KSK - SÚ RV	Rožňava													22	208	1 572	56	503	3 113			78	711	4 685
	<b>SC KSK - SÚ ROŽŇAVA SPOLU:</b>														<b>22</b>	<b>208</b>	<b>1 572</b>	<b>56</b>	<b>503</b>	<b>3 113</b>			<b>78</b>	<b>711</b>	<b>4 685</b>
	SC KSK - SÚ SNV	Gelnica													46	563	4 244	25	351	2 320			71	914	6 564
		Košice - okolie													10	289	2 443	7	49	335			17	338	2 778
		Spišská N. Ves													39	537	5 004	38	403	2 908			77	940	7 912
<b>SC KSK - SÚ SPIŠSKÁ N.VES SPOLU:</b>														<b>95</b>	<b>1 389</b>	<b>11 691</b>	<b>70</b>	<b>803</b>	<b>5 563</b>			<b>165</b>	<b>2 192</b>	<b>17 254</b>	
SC KSK - SÚ TV	Trebišov													14	453	3 500	77	961	7 273			91	1 414	10 773	
<b>SC KSK - SÚ TREBIŠOV SPOLU:</b>														<b>14</b>	<b>453</b>	<b>3 500</b>	<b>77</b>	<b>961</b>	<b>7 273</b>			<b>91</b>	<b>1 414</b>	<b>10 773</b>	
<b>KOŠICKÝ SK SPOLU:</b>														<b>208</b>	<b>3 346</b>	<b>27 231</b>	<b>450</b>	<b>5 705</b>	<b>37 204</b>			<b>658</b>	<b>9 051</b>	<b>64 435</b>	
NITRIANSKY SK	RSÚC KN	Komárno													16	446	3 194	47	626	3 962			63	1 072	7 156
		<b>RSÚC KOMÁRNO SPOLU:</b>														<b>16</b>	<b>446</b>	<b>3 194</b>	<b>47</b>	<b>626</b>	<b>3 962</b>			<b>63</b>	<b>1 072</b>
	RSÚC LV	Levice													31	255	1 948	126	1 306	8 229			157	1 561	10 177
<b>RSÚC LEVICE SPOLU:</b>														<b>31</b>	<b>255</b>	<b>1 948</b>	<b>126</b>	<b>1 306</b>	<b>8 229</b>			<b>157</b>	<b>1 561</b>	<b>10 177</b>	

# MOSTY NA CESTNÝCH KOMUNIKÁCIÁCH

- počet, dĺžka a plocha mostov podľa dopravného významu cestnej komunikácie



## ČLENENIE: VLASTNÍK/SPRÁVCA - OKRES

STAV SIETE CESTNÝCH KOMUNIKÁCIÍ K: 01.01.2016

VLASTNÍK	SPRÁVCA	DOPRAVNÝ VÝZNAM CK	DIALNICE A DIALNIČNÉ PRIVÁDZAČE			RÝCHLOSTNÉ CESTY A PRIVÁDZAČE RÝCHLOSTNÝCH CIEST			CESTY I. TRIEDY			CESTY II. TRIEDY			CESTY III. TRIEDY			MIESTNE KOMUNIKÁCIE			SPOLU		
		OKRES	POČET [ks]	DĹŽKA [m]	PLOCHA [m <sup>2</sup> ]	POČET [ks]	DĹŽKA [m]	PLOCHA [m <sup>2</sup> ]	POČET [ks]	DĹŽKA [m]	PLOCHA [m <sup>2</sup> ]	POČET [ks]	DĹŽKA [m]	PLOCHA [m <sup>2</sup> ]	POČET [ks]	DĹŽKA [m]	PLOCHA [m <sup>2</sup> ]	POČET [ks]	DĹŽKA [m]	PLOCHA [m <sup>2</sup> ]	POČET [ks]	DĹŽKA [m]	PLOCHA [m <sup>2</sup> ]
NR SK	RSÚC NR	Nitra									13	184	2 417	72	649	4 258				85	833	6 675	
		Šaľa												4	20	132				4	20	132	
		Zlaté Moravce										10	65	497	47	375	2 461				57	440	2 958
	<b>RSÚC NITRA SPOLU:</b>											<b>23</b>	<b>249</b>	<b>2 914</b>	<b>123</b>	<b>1 044</b>	<b>6 851</b>				<b>146</b>	<b>1 293</b>	<b>9 765</b>
	RSUC NZ	Nové Zámky										32	896	6 993	43	624	4 175				75	1 520	11 168
		Šaľa										4	32	265	8	30	185				12	62	450
	<b>RSÚC NOVÉ ZÁMKY SPOLU:</b>											<b>36</b>	<b>928</b>	<b>7 258</b>	<b>51</b>	<b>654</b>	<b>4 360</b>				<b>87</b>	<b>1 582</b>	<b>11 618</b>
	RSÚC TO	Topoľčany										25	425	5 987	47	564	3 589				72	989	9 576
<b>RSÚC TOPOĽČANY SPOLU:</b>											<b>25</b>	<b>425</b>	<b>5 987</b>	<b>47</b>	<b>564</b>	<b>3 589</b>				<b>72</b>	<b>989</b>	<b>9 576</b>	
<b>NITRIANSKY SK SPOLU:</b>											<b>131</b>	<b>2 303</b>	<b>21 301</b>	<b>394</b>	<b>4 194</b>	<b>26 991</b>				<b>525</b>	<b>6 497</b>	<b>48 292</b>	
PREŠOVSKÝ SK	SÚC PSK - BJ	Bardejov									20	281	2 300	152	1 709	10 285				172	1 990	12 585	
		Svidník									4	38	260	8	68	368				12	106	628	
	<b>SÚC PSK - BARDEJOV SPOLU:</b>											<b>24</b>	<b>319</b>	<b>2 560</b>	<b>160</b>	<b>1 777</b>	<b>10 653</b>				<b>184</b>	<b>2 096</b>	<b>13 213</b>
	SÚC PSK - HE	Humenné										26	271	1 924	84	1 057	6 508				110	1 328	8 432
		Medzilaborce										53	537	4 002	26	247	1 578				79	784	5 580
		Snina										25	265	1 870	42	362	2 167				67	627	4 037
	<b>SÚC PSK HUMENNÉ SPOLU:</b>											<b>104</b>	<b>1 073</b>	<b>7 796</b>	<b>152</b>	<b>1 666</b>	<b>10 253</b>				<b>256</b>	<b>2 739</b>	<b>18 049</b>
	SÚC PSK - PP	Kežmarok										8	59	424	12	109	656				20	168	1 080
		Levoča										4	44	375	50	335	2 129				54	379	2 504
		Poprad										47	705	6 286	55	892	7 131				102	1 597	13 417
	<b>SÚC PSK - POPRAD SPOLU:</b>											<b>59</b>	<b>808</b>	<b>7 085</b>	<b>117</b>	<b>1 336</b>	<b>9 916</b>				<b>176</b>	<b>2 144</b>	<b>17 001</b>
	SÚC PSK - PO	Prešov	1	62	496				5	88	1 064	20	235	2 204	114	1 142	7 810				140	1 527	11 574
		Sabinov													70	853	5 166				70	853	5 166
	<b>SÚC PSK - PREŠOV SPOLU:</b>		<b>1</b>	<b>62</b>	<b>496</b>				<b>5</b>	<b>88</b>	<b>1 064</b>	<b>20</b>	<b>235</b>	<b>2 204</b>	<b>184</b>	<b>1 995</b>	<b>12 976</b>				<b>210</b>	<b>2 380</b>	<b>16 740</b>
	SÚC PSK - SL	Kežmarok										18	244	1 807	65	575	3 050				83	819	4 857
		Poprad													1	13	98				1	13	98
Stará Ľubovňa											14	148	1 063	70	1 083	6 911				84	1 231	7 974	
<b>SÚC PSK - STARÁ ĽUBOVŇA SPOLU:</b>											<b>32</b>	<b>392</b>	<b>2 870</b>	<b>136</b>	<b>1 671</b>	<b>10 059</b>				<b>168</b>	<b>2 063</b>	<b>12 929</b>	
SÚC PSK - SK	Stropkov							1	62	411	17	248	1 820	65	793	4 833				83	1 103	7 064	
	Svidník										2	14	98	88	857	5 220				90	871	5 318	
<b>SÚC PSK - SVIDNÍK SPOLU:</b>								<b>1</b>	<b>62</b>	<b>411</b>	<b>19</b>	<b>262</b>	<b>1 918</b>	<b>153</b>	<b>1 650</b>	<b>10 053</b>				<b>173</b>	<b>1 974</b>	<b>12 382</b>	



# MOSTY NA CESTNÝCH KOMUNIKÁCIÁCH

- počet, dĺžka a plocha mostov podľa dopravného významu cestnej komunikácie



## ČLENENIE: VLASTNÍK/SPRÁVCA - OKRES

STAV SIETE CESTNÝCH KOMUNIKÁCIÍ K: 01.01.2016

VLASTNÍK	SPRÁVCA	DOPRAVNÝ VÝZNAM CK	DIALNICE A DIALNIČNÉ PRIVÁDZAČE			RÝCHLOSTNÉ CESTY A PRIVÁDZAČE RÝCHLOSTNÝCH CIEST			CESTY I. TRIEDY			CESTY II. TRIEDY			CESTY III. TRIEDY			MIESTNE KOMUNIKÁCIE			SPOLU			
		OKRES	POČET [ks]	DĹŽKA [m]	PLOCHA [m <sup>2</sup> ]	POČET [ks]	DĹŽKA [m]	PLOCHA [m <sup>2</sup> ]	POČET [ks]	DĹŽKA [m]	PLOCHA [m <sup>2</sup> ]	POČET [ks]	DĹŽKA [m]	PLOCHA [m <sup>2</sup> ]	POČET [ks]	DĹŽKA [m]	PLOCHA [m <sup>2</sup> ]	POČET [ks]	DĹŽKA [m]	PLOCHA [m <sup>2</sup> ]	POČET [ks]	DĹŽKA [m]	PLOCHA [m <sup>2</sup> ]	
PO SK	SÚC PSK - VT	Vranov n. Topľou									23	304	2 341	52	794	5 304				75	1 098	7 645		
	<b>SÚC PSK - VRANOV N.T. SPOLU:</b>											<b>23</b>	<b>304</b>	<b>2 341</b>	<b>52</b>	<b>794</b>	<b>5 304</b>				<b>75</b>	<b>1 098</b>	<b>7 645</b>	
<b>PREŠOVSKÝ SK SPOLU:</b>			<b>1</b>	<b>62</b>	<b>496</b>				<b>6</b>	<b>150</b>	<b>1 475</b>	<b>281</b>	<b>3 393</b>	<b>26 774</b>	<b>954</b>	<b>10 889</b>	<b>69 214</b>				<b>1 242</b>	<b>14 494</b>	<b>97 959</b>	
TRENČIANSKY SK	SC TN SK - SÚ PB	Ilava									14	763	7 462	29	160	906				43	923	8 368		
		Pov. Bystrica									21	929	7 022	64	523	3 064				85	1 452	10 086		
		Púchov									10	131	1 012	41	302	1 785				51	433	2 797		
	<b>SC TN SK - SÚ POV.BYSTRICA SPOLU:</b>											<b>45</b>	<b>1 823</b>	<b>15 496</b>	<b>134</b>	<b>985</b>	<b>5 755</b>				<b>179</b>	<b>2 808</b>	<b>21 251</b>	
	SC TN SK - SÚ PD	Bán. n.Bebravou									4	19	123	53	441	2 761				57	460	2 884		
		Partizánske									11	186	1 491	16	266	1 768				27	452	3 259		
		Prievidza									33	198	1 457	86	769	5 068				119	967	6 525		
	<b>SC TN SK - SÚ PRIEVIDZA SPOLU:</b>											<b>48</b>	<b>403</b>	<b>3 071</b>	<b>155</b>	<b>1 476</b>	<b>9 597</b>				<b>203</b>	<b>1 879</b>	<b>12 668</b>	
	SC TN SK - SÚ TN	Myjava									24	349	3 241	46	351	2 330				70	700	5 571		
		N. M. n.Váhom									17	576	6 292	59	479	3 059				76	1 055	9 351		
Trenčín										31	245	2 073	74	477	2 973				105	722	5 046			
<b>SC TN SK - SÚ TRENČÍN SPOLU:</b>											<b>72</b>	<b>1 170</b>	<b>11 606</b>	<b>179</b>	<b>1 307</b>	<b>8 362</b>				<b>251</b>	<b>2 477</b>	<b>19 968</b>		
<b>TRENČIANSKY SK SPOLU:</b>											<b>165</b>	<b>3 396</b>	<b>30 173</b>	<b>468</b>	<b>3 768</b>	<b>23 714</b>				<b>633</b>	<b>7 164</b>	<b>53 887</b>		
TRNAVSKÝ SK	SÚC TTSK - DS	Dunajská Streda									29	847	7 633	45	903	6 476				74	1 750	14 109		
		<b>SÚC TTSK - DUNAJ.STREDA SPOLU:</b>											<b>29</b>	<b>847</b>	<b>7 633</b>	<b>45</b>	<b>903</b>	<b>6 476</b>				<b>74</b>	<b>1 750</b>	<b>14 109</b>
	SÚC TTSK - SE	Senica									34	389	3 304	44	428	2 860				78	817	6 164		
		Skalica									11	139	1 144	21	152	1 005	1	17	119	33	308	2 268		
	<b>SÚC TTSK - SENICA SPOLU:</b>											<b>45</b>	<b>528</b>	<b>4 448</b>	<b>65</b>	<b>580</b>	<b>3 865</b>	<b>1</b>	<b>17</b>	<b>119</b>	<b>111</b>	<b>1 125</b>	<b>8 432</b>	
	SÚC TTSK - TT	Galanta							1	56	1 103	9	290	2 408	35	587	3 834				45	933	7 345	
		Hlohovec									20	682	7 041	7	60	424				27	742	7 465		
Piešťany										33	605	5 050	19	239	1 823				52	844	6 873			
<b>SÚC TTSK - TRNAVA SPOLU:</b>										<b>1</b>	<b>56</b>	<b>1 103</b>	<b>83</b>	<b>1 699</b>	<b>15 351</b>	<b>118</b>	<b>1 585</b>	<b>11 054</b>			<b>202</b>	<b>3 340</b>	<b>27 508</b>	
<b>TRNAVSKÝ SK SPOLU:</b>										<b>1</b>	<b>56</b>	<b>1 103</b>	<b>157</b>	<b>3 074</b>	<b>27 432</b>	<b>228</b>	<b>3 068</b>	<b>21 395</b>	<b>1</b>	<b>17</b>	<b>119</b>	<b>387</b>	<b>6 215</b>	<b>50 049</b>

# MOSTY NA CESTNÝCH KOMUNIKÁCIÁCH

- počet, dĺžka a plocha mostov podľa dopravného významu cestnej komunikácie



## ČLENENIE: VLASTNÍK/SPRÁVCA - OKRES

STAV SIETE CESTNÝCH KOMUNIKÁCIÍ K: 01.01.2016

VLASTNÍK	SPRÁVCA	DOPRAVNÝ VÝZNAM CK	DIALNICE A DIALNIČNÉ PRIVÁDZAČE			RÝCHLOSTNÉ CESTY A PRIVÁDZAČE RÝCHLOSTNÝCH CIEST			CESTY I. TRIEDY			CESTY II. TRIEDY			CESTY III. TRIEDY			MIESTNE KOMUNIKÁCIE			SPOLU				
		OKRES	POČET [ks]	DĹŽKA [m]	PLOCHA [m <sup>2</sup> ]	POČET [ks]	DĹŽKA [m]	PLOCHA [m <sup>2</sup> ]	POČET [ks]	DĹŽKA [m]	PLOCHA [m <sup>2</sup> ]	POČET [ks]	DĹŽKA [m]	PLOCHA [m <sup>2</sup> ]	POČET [ks]	DĹŽKA [m]	PLOCHA [m <sup>2</sup> ]	POČET [ks]	DĹŽKA [m]	PLOCHA [m <sup>2</sup> ]	POČET [ks]	DĹŽKA [m]	PLOCHA [m <sup>2</sup> ]		
ŽILINSKÝ SK	SC ŽSK - HPOV	Bytča									18	212	1 773	22	253	1 387				40	465	3 160			
		Žilina										29	632	5 712	110	1 200	8 458				139	1 832	14 170		
	<b>SC ŽSK - HORNÉ POVAŽIE SPOLU:</b>											<b>47</b>	<b>844</b>	<b>7 485</b>	<b>132</b>	<b>1 453</b>	<b>9 845</b>				<b>179</b>	<b>2 297</b>	<b>17 330</b>		
	SC ŽSK - KYS	Čadca										41	433	3 360	72	1 046	7 256				113	1 479	10 616		
		Kys. N. Mesto													37	473	3 609				37	473	3 609		
	<b>SC ŽSK - KYSUCE SPOLU:</b>											<b>41</b>	<b>433</b>	<b>3 360</b>	<b>109</b>	<b>1 519</b>	<b>10 865</b>				<b>150</b>	<b>1 952</b>	<b>14 225</b>		
	SC ŽSK - LIP	Liptovský Mikuláš										31	680	5 487	81	1 088	6 858				112	1 768	12 345		
		Ružomberok													60	765	5 311				60	765	5 311		
	<b>SC ŽSK - LIPTOV SPOLU:</b>											<b>31</b>	<b>680</b>	<b>5 487</b>	<b>141</b>	<b>1 853</b>	<b>12 169</b>				<b>172</b>	<b>2 533</b>	<b>17 656</b>		
	SC ŽSK - ORA	Dolný Kubín										8	78	658	47	714	4 428				55	792	5 086		
		Námestovo										19	215	1 573	47	823	5 325				66	1 038	6 898		
		Tvrdošín										23	445	3 050	33	487	2 940				56	932	5 990		
	<b>SC ŽSK - ORAVA SPOLU:</b>											<b>50</b>	<b>738</b>	<b>5 281</b>	<b>127</b>	<b>2 024</b>	<b>12 693</b>				<b>177</b>	<b>2 762</b>	<b>17 974</b>		
SC ŽSK - TUR	Martin										6	116	962	55	856	5 519				61	972	6 481			
	Turč. Teplice										7	28	201	46	362	2 410				53	390	2 611			
<b>SC ŽSK - TURIEC SPOLU:</b>											<b>13</b>	<b>144</b>	<b>1 163</b>	<b>101</b>	<b>1 218</b>	<b>7 929</b>				<b>114</b>	<b>1 362</b>	<b>9 092</b>			
	ŽILINA	Žilina									4	121	1 089							4	121	1 089			
<b>ŽILINSKÝ SK SPOLU:</b>											<b>4</b>	<b>121</b>	<b>1 089</b>	<b>182</b>	<b>2 839</b>	<b>22 776</b>	<b>610</b>	<b>8 067</b>	<b>53 501</b>			<b>796</b>	<b>11 027</b>	<b>77 366</b>	
MESTO BRATISLAVA	MAGISTRÁT HL.MESTA BRATISLAVA	Bratislava I									1	23	314							1	23	314			
		Bratislava II									8	560	6 034	3	131	1 426			4	363	5 221	15	1 054	12 681	
		Bratislava III												1	81	932	2	8	37		3	89	969		
		Bratislava IV										6	78	823	2	15	154	1	3	23		9	96	1 000	
		Bratislava V	1	557	5 848							14	1 270	12 862				1	82	533		16	1 909	19 243	
<b>MAG. HL.M. BRATISLAVA SPOLU:</b>		<b>1</b>	<b>557</b>	<b>5 848</b>							<b>28</b>	<b>1 908</b>	<b>19 719</b>	<b>7</b>	<b>250</b>	<b>2 826</b>	<b>4</b>	<b>93</b>	<b>593</b>	<b>4</b>	<b>363</b>	<b>5 221</b>	<b>44</b>	<b>3 171</b>	<b>34 207</b>
<b>MESTO BRATISLAVA SPOLU:</b>		<b>1</b>	<b>557</b>	<b>5 848</b>							<b>28</b>	<b>1 908</b>	<b>19 719</b>	<b>7</b>	<b>250</b>	<b>2 826</b>	<b>4</b>	<b>93</b>	<b>593</b>	<b>4</b>	<b>363</b>	<b>5 221</b>	<b>44</b>	<b>3 171</b>	<b>34 207</b>
MESTO KOŠICE	MAGISTRÁT MESTA KOŠICE	Košice I									12	257	4 675	1	4	30				13	261	4 705			
		Košice II													4	30	256				4	30	256		
		Košice IV										2	121	1 083							2	121	1 083		
		<b>MAGISTRÁT MESTA KOŠICE SPOLU:</b>											<b>14</b>	<b>378</b>	<b>5 758</b>	<b>5</b>	<b>34</b>	<b>286</b>				<b>19</b>	<b>412</b>	<b>6 044</b>	
<b>MESTO KOŠICE SPOLU:</b>											<b>14</b>	<b>378</b>	<b>5 758</b>	<b>5</b>	<b>34</b>	<b>286</b>				<b>19</b>	<b>412</b>	<b>6 044</b>			

**MOSTY NA CESTNÝCH KOMUNIKÁCIÁCH****- počet, dĺžka a plocha mostov podľa dopravného významu cestnej komunikácie****ČLENENIE: VLASTNÍK/SPRÁVCA - OKRES**

STAV SIETE CESTNÝCH KOMUNIKÁCIÍ K: 01.01.2016

VLASTNÍK	SPRÁVCA	DOPRAVNÝ VÝZNAM CK	DIALNICE A DIALNIČNÉ PRIVÁDZAČE			RÝCHLOSTNÉ CESTY A PRIVÁDZAČE RÝCHLOSTNÝCH CIEST			CESTY I. TRIEDY			CESTY II. TRIEDY			CESTY III. TRIEDY			MIESTNE KOMUNIKÁCIE			SPOLU			
		OKRES	POČET [ks]	DĹŽKA [m]	PLOCHA [m <sup>2</sup> ]	POČET [ks]	DĹŽKA [m]	PLOCHA [m <sup>2</sup> ]	POČET [ks]	DĹŽKA [m]	PLOCHA [m <sup>2</sup> ]	POČET [ks]	DĹŽKA [m]	PLOCHA [m <sup>2</sup> ]	POČET [ks]	DĹŽKA [m]	PLOCHA [m <sup>2</sup> ]	POČET [ks]	DĹŽKA [m]	PLOCHA [m <sup>2</sup> ]	POČET [ks]	DĹŽKA [m]	PLOCHA [m <sup>2</sup> ]	
INÝ	INÝ Štát-PL	Tvrdošín							2	46	368										2	46	368	
	INÝ Štát-ČR	Skalica	1	459	5 394																1	459	5 394	
	INÝ Štát-MR	Trebišov							1	15	210										1	15	210	
	DOLVAP-Varín	Žilina							1	3	33										1	3	33	
	ŽSR	Dolný Kubín								2	22	231										2	22	231
		Žilina								4	24	246										4	24	246
	BANSKÁ BYSTRICA-BB RSC	Zvolen										1	14	105								1	14	105
	BANSKÁ BYSTRICA	Banská Bystrica																4	319	2 520	4	319	2 520	
	LIPTOVSKÝ MIKULÁŠ	Liptovský Mikuláš								2	29	278										2	29	278
	POPRAD	Poprad								1	5	60										1	5	60
TRENČÍN	Trenčín								1	3	44										1	3	44	
ŽILINA	Žilina																4	375	4 225	4	375	4 225		
<b>INÝ SPOLU:</b>			<b>1</b>	<b>459</b>	<b>5 394</b>	<b>0</b>	<b>0</b>	<b>0</b>	<b>14</b>	<b>147</b>	<b>1 470</b>	<b>1</b>	<b>14</b>	<b>105</b>	<b>0</b>	<b>0</b>	<b>0</b>	<b>8</b>	<b>694</b>	<b>6 745</b>	<b>24</b>	<b>1 314</b>	<b>13 714</b>	
<b>SPOLU SR:</b>			<b>357</b>	<b>71 542</b>	<b>827 100</b>	<b>304</b>	<b>35 193</b>	<b>366 290</b>	<b>1 863</b>	<b>50 529</b>	<b>516 252</b>	<b>1 481</b>	<b>23 349</b>	<b>203 137</b>	<b>3 957</b>	<b>45 528</b>	<b>299 418</b>	<b>21</b>	<b>1 687</b>	<b>19 947</b>	<b>7 983</b>	<b>227 828</b>	<b>2 232 144</b>	

# PODjazDY NA CESTNÝCH KOMUNIKÁCIÁCH

- počet, dĺžka a plocha podjazdov podľa dopravného významu cestnej komunikácie



ČLENIENIE: VLASTNÍK/SPRÁVCA - OKRES

STAV SIETE CESTNÝCH KOMUNIKÁCIÍ K: 01.01.2016

VLASTNÍK	SPRÁVCA	DOPRAVNÝ VÝZNAM CK	DIALNICE A DIALNIČNÉ PRIVÁDZAČE			RÝCHLOSTNÉ CESTY A PRIVÁDZAČE RÝCHLOSTNÝCH CIEST			CESTY I. TRIEDY			CESTY II. TRIEDY			CESTY III. TRIEDY			MIESTNE KOMUNIKÁCIE			SPOLU			
		OKRES	POČET [ks]	DĹŽKA [m]	PLOCHA [m <sup>2</sup> ]	POČET [ks]	DĹŽKA [m]	PLOCHA [m <sup>2</sup> ]	POČET [ks]	DĹŽKA [m]	PLOCHA [m <sup>2</sup> ]	POČET [ks]	DĹŽKA [m]	PLOCHA [m <sup>2</sup> ]	POČET [ks]	DĹŽKA [m]	PLOCHA [m <sup>2</sup> ]	POČET [ks]	DĹŽKA [m]	PLOCHA [m <sup>2</sup> ]	POČET [ks]	DĹŽKA [m]	PLOCHA [m <sup>2</sup> ]	
ŠTÁT	SSC - IVSC BRATISLAVA	Dunajská Streda							2	31	385										2	31	385	
		Galanta							2	33	252											2	33	252
		Hlohovec							1	3	27											1	3	27
		Komárno							1	6	70											1	6	70
		Levice							2	22	249											2	22	249
		Malacky							1	6	69											1	6	69
		Nitra							3	81	724											3	81	724
		Nové Zámky							4	84	645											4	84	645
		Senec							3	39	404											3	39	404
		Trnava							4	45	552											4	45	552
		Zlaté Moravce							3	83	801											3	83	801
	Zvolen							3	28	305											3	28	305	
	<b>SSC - IVSC BRATISLAVA SPOLU:</b>									<b>29</b>	<b>461</b>	<b>4 483</b>									<b>29</b>	<b>461</b>	<b>4 483</b>	
	SSC - IVSC BANSKÁ BYSTRICA	Banská Bystrica								10	96	1 024										10	96	1 024
		Banská Štiavnica								2	16	146										2	16	146
		Brezno								6	28	212										6	28	212
		Detva								2	95	760										2	95	760
		Lučenec								2	11	113										2	11	113
		Rimavská Sobota								7	68	469										7	68	469
		Zvolen								5	102	971										5	102	971
		Žarnovica								3	88	786										3	88	786
		Žiar nad Hronom								1	27	297										1	27	297
	<b>SSC-IVSC BANSKÁ BYSTRICA SPOLU:</b>									<b>38</b>	<b>531</b>	<b>4 778</b>									<b>38</b>	<b>531</b>	<b>4 778</b>	
	SSC - IVSC KOŠICE	Humenné								5	47	343										5	47	343
		Košice III								1	29	218										1	29	218
		Levoča								3	73	525										3	73	525
		Košice - okolie								3	65	412										3	65	412
		Poprad								11	273	2 775										11	273	2 775
		Prešov								9	195	1 802										9	195	1 802
		Rožňava								7	70	642										7	70	642
		Stará Lubovňa								3	31	314										3	31	314
		Svidník								1	22	187										1	22	187
	Trebišov								1	13	98										1	13	98	
Vranov nad Topľou								3	40	432										3	40	432		
<b>SSC - IVSC KOŠICE SPOLU:</b>									<b>47</b>	<b>858</b>	<b>7 748</b>									<b>47</b>	<b>858</b>	<b>7 748</b>		

# PODjazDY NA CESTNÝCH KOMUNIKÁCIÁCH

- počet, dĺžka a plocha podjazdov podľa dopravného významu cestnej komunikácie



## ČLENIENIE: VLASTNÍK/SPRÁVCA - OKRES

STAV SIETE CESTNÝCH KOMUNIKÁCIÍ K: 01.01.2016

VLASTNÍK	SPRÁVCA	DOPRAVNÝ VÝZNAM CK	DIALNICE A DIALNIČNÉ PRIVÁDZAČE			RÝCHLOSTNÉ CESTY A PRIVÁDZAČE RÝCHLOSTNÝCH CIEST			CESTY I. TRIEDY			CESTY II. TRIEDY			CESTY III. TRIEDY			MIESTNE KOMUNIKÁCIE			SPOLU			
		OKRES	POČET [ks]	DĹŽKA [m]	PLOCHA [m <sup>2</sup> ]	POČET [ks]	DĹŽKA [m]	PLOCHA [m <sup>2</sup> ]	POČET [ks]	DĹŽKA [m]	PLOCHA [m <sup>2</sup> ]	POČET [ks]	DĹŽKA [m]	PLOCHA [m <sup>2</sup> ]	POČET [ks]	DĹŽKA [m]	PLOCHA [m <sup>2</sup> ]	POČET [ks]	DĹŽKA [m]	PLOCHA [m <sup>2</sup> ]	POČET [ks]	DĹŽKA [m]	PLOCHA [m <sup>2</sup> ]	
ŠTÁT	SSC - IVSC ŽILINA	Čadca							1	18	108										1	18	108	
		Dolný Kubín								8	117	943										8	117	943
		Ilava								1	102	868										1	102	868
		Liptovský Mikuláš								4	147	1 368										4	147	1 368
		Martin								12	189	2 353										12	189	2 353
		Nové Mesto nad Váhom								2	50	679										2	50	679
		Partizánske								1	7	63										1	7	63
		Považská Bystrica								2	51	762										2	51	762
		Prievidza								12	256	2 406										12	256	2 406
		Púchov								4	51	507										4	51	507
		Trenčín								9	179	1 692										9	179	1 692
		Turčianske Teplice								2	36	360										2	36	360
		Tvrdošín								1	16	120										1	16	120
		Žilina								29	504	4 610										29	504	4 610
<b>SSC - IVSC ŽILINA SPOLU:</b>									<b>88</b>	<b>1 723</b>	<b>16 839</b>										<b>88</b>	<b>1 723</b>	<b>16 839</b>	
<b>SSC SPOLU:</b>									<b>202</b>	<b>3 573</b>	<b>33 848</b>										<b>202</b>	<b>3 573</b>	<b>33 848</b>	
GRO - SSÚR SELENEC	Banská Bystrica					13	231	2 121													13	231	2 121	
	Nitra					14	254	2 265													14	254	2 265	
	Zlaté Moravce					6	54	556													6	54	556	
<b>GO - SSÚR SELENEC SPOLU:</b>						<b>33</b>	<b>539</b>	<b>4 942</b>													<b>33</b>	<b>539</b>	<b>4 942</b>	
<b>ŠTÁT SPOLU:</b>						<b>33</b>	<b>539</b>	<b>4 942</b>	<b>202</b>	<b>3 573</b>	<b>33 848</b>										<b>235</b>	<b>4 112</b>	<b>38 790</b>	
NÁRODNÁ DIALNIČNÁ SPOLOČNOSŤ, a.s.	SSÚD BEHÁROVCE	Levoča	8	124	1 232					1	10	120									9	134	1 352	
		Prešov	6	91	897																	6	91	897
	<b>SSÚD BEHÁROVCE SPOLU:</b>		<b>14</b>	<b>215</b>	<b>2 129</b>					<b>1</b>	<b>10</b>	<b>120</b>										<b>15</b>	<b>225</b>	<b>2 249</b>
	SSÚD BRATISLAVA	Bratislava II	14	396	4 040																	14	396	4 040
		Bratislava IV	6	253	2 334																	6	253	2 334
		Bratislava V	39	790	9 030																	39	790	9 030
		Senec	4	74	945																	4	74	945
	<b>SSÚD BRATISLAVA SPOLU:</b>		<b>63</b>	<b>1 513</b>	<b>16 349</b>																	<b>63</b>	<b>1 513</b>	<b>16 349</b>
	SSÚD LIPTOVSKÝ MIKULÁŠ	Dolný Kubín				2	17	178														2	17	178
		Liptovský Mikuláš	11	242	2 669																	11	242	2 669
Ružomberok		4	82	922																	4	82	922	
Tvrdošín					1	11	116														1	11	116	
<b>SSÚD LIPTOVSKÝ MIKULÁŠ SPOLU:</b>		<b>15</b>	<b>324</b>	<b>3 591</b>	<b>3</b>	<b>28</b>	<b>294</b>														<b>18</b>	<b>352</b>	<b>3 885</b>	

# PODjazDY NA CESTNÝCH KOMUNIKÁCIÁCH

- počet, dĺžka a plocha podjazdov podľa dopravného významu cestnej komunikácie



## ČLENIENIE: VLASTNÍK/SPRÁVCA - OKRES

STAV SIETE CESTNÝCH KOMUNIKÁCIÍ K: 01.01.2016

VLASTNÍK	SPRÁVCA	DOPRAVNÝ VÝZNAM CK	DIALNICE A DIALNIČNÉ PRIVÁDZAČE			RÝCHLOSTNÉ CESTY A PRIVÁDZAČE RÝCHLOSTNÝCH CIEST			CESTY I. TRIEDY			CESTY II. TRIEDY			CESTY III. TRIEDY			MIESTNE KOMUNIKÁCIE			SPOLU			
		OKRES	POČET [ks]	DĹŽKA [m]	PLOCHA [m <sup>2</sup> ]	POČET [ks]	DĹŽKA [m]	PLOCHA [m <sup>2</sup> ]	POČET [ks]	DĹŽKA [m]	PLOCHA [m <sup>2</sup> ]	POČET [ks]	DĹŽKA [m]	PLOCHA [m <sup>2</sup> ]	POČET [ks]	DĹŽKA [m]	PLOCHA [m <sup>2</sup> ]	POČET [ks]	DĹŽKA [m]	PLOCHA [m <sup>2</sup> ]	POČET [ks]	DĹŽKA [m]	PLOCHA [m <sup>2</sup> ]	
NÁRODNÁ DIALNIČNÁ SPOLOČNOSŤ, a.s.	SSÚD MALACKY	Bratislava IV	9	146	1 457																9	146	1 457	
		Malacky	19	333	3 693																	19	333	3 693
		Senica	8	114	1 294																	8	114	1 294
	<b>SSÚD MALACKY SPOLU:</b>			<b>36</b>	<b>593</b>	<b>6 444</b>																<b>36</b>	<b>593</b>	<b>6 444</b>
	SSÚD MENGUSOVCE	Levoča	10	187	1 945																	10	187	1 945
		Poprad	17	758	8 290																	17	758	8 290
	<b>SSÚD MENGUSOVCE SPOLU:</b>			<b>27</b>	<b>945</b>	<b>10 235</b>																<b>27</b>	<b>945</b>	<b>10 235</b>
	SSÚD MARTIN	Martin	10	168	1 847	2	20	180														12	188	2 027
		<b>SSÚD MENGUSOVCE SPOLU:</b>			<b>10</b>	<b>168</b>	<b>1 847</b>	<b>2</b>	<b>20</b>	<b>180</b>													<b>12</b>	<b>188</b>
	SSÚR POV.BYSTRICA	Bytča	2	43	483																	2	43	483
		Ilava	3	46	506																	3	46	506
		Považská Bystrica	11	196	1 948																	11	196	1 948
		Púchov	3	76	875	1	9	94	2	31	288											6	116	1 257
	Žilina	5	124	1 314																	5	124	1 314	
	<b>SSÚR PÚCHOV SPOLU:</b>			<b>24</b>	<b>485</b>	<b>5 126</b>	<b>1</b>	<b>9</b>	<b>94</b>	<b>2</b>	<b>31</b>	<b>288</b>										<b>27</b>	<b>525</b>	<b>5 508</b>
	SSÚD PREŠOV	Košice - okolie	4	68	725																	4	68	725
		Prešov	10	158	1 745																	10	158	1 745
		Svidník				2	17	170														2	17	170
	<b>SSÚD PREŠOV SPOLU:</b>			<b>14</b>	<b>226</b>	<b>2 470</b>	<b>2</b>	<b>17</b>	<b>170</b>													<b>16</b>	<b>243</b>	<b>2 640</b>
	SSÚD TRENČÍN	Ilava	6	153	1 683																	6	153	1 683
		Nové Mesto n.Váhom	4	106	1 292																	4	106	1 292
		Trenčín	8	154	1 666				1	12	120											9	166	1 786
	<b>SSÚD TRENČÍN SPOLU:</b>			<b>18</b>	<b>413</b>	<b>4 641</b>				<b>1</b>	<b>12</b>	<b>120</b>										<b>19</b>	<b>425</b>	<b>4 761</b>
	SSÚD TRNAVA	Hlohovec	6	147	1 831																	6	147	1 831
		Piešťany	10	176	2 112																	10	176	2 112
		Senec	5	95	1 185																	5	95	1 185
		Trnava	7	206	2 665																	7	206	2 665
	<b>SSÚD TRNAVA SPOLU:</b>			<b>28</b>	<b>624</b>	<b>7 793</b>																<b>28</b>	<b>624</b>	<b>7 793</b>
	SSÚR ČADCA	Čadca							3	38	536											3	38	536
		Žilina							1	22	252											1	22	252
<b>SSÚR ČADCA SPOLU:</b>								<b>4</b>	<b>60</b>	<b>788</b>											<b>4</b>	<b>60</b>	<b>788</b>	

# PODjazDY NA CESTNÝCH KOMUNIKÁCIÁCH

- počet, dĺžka a plocha podjazdov podľa dopravného významu cestnej komunikácie



## ČLENIENIE: VLASTNÍK/SPRÁVCA - OKRES

STAV SIETE CESTNÝCH KOMUNIKÁCIÍ K: 01.01.2016

VLASTNÍK	SPRÁVCA	DOPRAVNÝ VÝZNAM CK	DIALNICE A DIALNIČNÉ PRIVÁDZAČE			RÝCHLOSTNÉ CESTY A PRIVÁDZAČE RÝCHLOSTNÝCH CIEST			CESTY I. TRIEDY			CESTY II. TRIEDY			CESTY III. TRIEDY			MIESTNE KOMUNIKÁCIE			SPOLU			
		OKRES	POČET [ks]	DĹŽKA [m]	PLOCHA [m <sup>2</sup> ]	POČET [ks]	DĹŽKA [m]	PLOCHA [m <sup>2</sup> ]	POČET [ks]	DĹŽKA [m]	PLOCHA [m <sup>2</sup> ]	POČET [ks]	DĹŽKA [m]	PLOCHA [m <sup>2</sup> ]	POČET [ks]	DĹŽKA [m]	PLOCHA [m <sup>2</sup> ]	POČET [ks]	DĹŽKA [m]	PLOCHA [m <sup>2</sup> ]	POČET [ks]	DĹŽKA [m]	PLOCHA [m <sup>2</sup> ]	
NÁRODNÁ DIALNIČNÁ SPOLOČNOSŤ, a.s.	SSÚR GALANTA	Galanta				10	243	2 507													10	243	2 507	
		Nitra				6	151	1 635														6	151	1 635
		Trnava				5	110	1 265														5	110	1 265
	<b>SSÚR GALANTA SPOLU:</b>					<b>21</b>	<b>504</b>	<b>5 407</b>														<b>21</b>	<b>504</b>	<b>5 407</b>
	SSÚR KOŠICE	Košice I				9	225	2 299														9	225	2 299
		Košice II				4	82	930														4	82	930
		Košice IV				11	153	1 402	3	53	558											14	206	1 960
		Košice-okolie				14	154	1 580														14	154	1 580
	<b>SSÚR KOŠICE SPOLU:</b>					<b>38</b>	<b>614</b>	<b>6 211</b>	<b>3</b>	<b>53</b>	<b>558</b>											<b>41</b>	<b>667</b>	<b>6 769</b>
	SSÚR ZVOLEN	Banská Bystrica				6	126	1 150														6	126	1 150
		Detva				2	23	270														2	23	270
		Revúca				3	34	362														3	34	362
		Rimavská Sobota				4	51	562														4	51	562
		Turčianske Teplice				2	44	462														2	44	462
	Zvolen				10	189	1 856	2	44	458											12	233	2 314	
	<b>SSÚR ZVOLEN SPOLU:</b>					<b>27</b>	<b>467</b>	<b>4 662</b>	<b>2</b>	<b>44</b>	<b>458</b>											<b>29</b>	<b>511</b>	<b>5 120</b>
	SSÚR NOVÁ BAŇA	Zlaté Moravce				1	12	126	1	33	338											2	45	464
		Žarnovica				5	131	1 164														5	131	1 164
Žiar nad Hronom					8	110	1 201														8	110	1 201	
<b>SSÚR ŽARNOVICA SPOLU:</b>					<b>14</b>	<b>253</b>	<b>2 491</b>	<b>1</b>	<b>33</b>	<b>338</b>											<b>15</b>	<b>286</b>	<b>2 829</b>	
<b>NDS, a.s. SPOLU:</b>			<b>249</b>	<b>5 506</b>	<b>60 625</b>	<b>108</b>	<b>1 912</b>	<b>19 509</b>	<b>14</b>	<b>243</b>	<b>2 670</b>	<b>0</b>	<b>0</b>	<b>0</b>	<b>0</b>	<b>0</b>	<b>0</b>	<b>0</b>	<b>0</b>	<b>0</b>	<b>371</b>	<b>7 661</b>	<b>82 804</b>	
BA SK	RC BA	Malacky										2	14	132							2	14	132	
		Pezinok										1	14	147	2	29	330				3	43	477	
<b>BRATISLAVSKÝ SK SPOLU:</b>												<b>3</b>	<b>28</b>	<b>279</b>	<b>2</b>	<b>29</b>	<b>330</b>				<b>5</b>	<b>57</b>	<b>609</b>	
BB SK	BB RSC - BB	Banská Bystrica										1	6	54	8	251	2 242				9	257	2 296	
		Brezno										1	4	30							1	4	30	
		Detva													1	28	196				1	28	196	
		Zvolen													4	124	845				4	124	845	
<b>BB RSC - BANSKÁ BYSTRICA SPOLU:</b>												<b>2</b>	<b>10</b>	<b>84</b>	<b>13</b>	<b>403</b>	<b>3 283</b>				<b>15</b>	<b>413</b>	<b>3 367</b>	

# PODjazDY NA CESTNÝCH KOMUNIKÁCIÁCH

- počet, dĺžka a plocha podjazdov podľa dopravného významu cestnej komunikácie



## ČLENIENIE: VLASTNÍK/SPRÁVCA - OKRES

STAV SIETE CESTNÝCH KOMUNIKÁCIÍ K: 01.01.2016

VLASTNÍK	SPRÁVCA	DOPRAVNÝ VÝZNAM CK	DIALNICE A DIALNIČNÉ PRIVÁDZAČE			RÝCHLOSTNÉ CESTY A PRIVÁDZAČE RÝCHLOSTNÝCH CIEST			CESTY I. TRIEDY			CESTY II. TRIEDY			CESTY III. TRIEDY			MIESTNE KOMUNIKÁCIE			SPOLU					
		OKRES	POČET [ks]	DĹŽKA [m]	PLOCHA [m <sup>2</sup> ]	POČET [ks]	DĹŽKA [m]	PLOCHA [m <sup>2</sup> ]	POČET [ks]	DĹŽKA [m]	PLOCHA [m <sup>2</sup> ]	POČET [ks]	DĹŽKA [m]	PLOCHA [m <sup>2</sup> ]	POČET [ks]	DĹŽKA [m]	PLOCHA [m <sup>2</sup> ]	POČET [ks]	DĹŽKA [m]	PLOCHA [m <sup>2</sup> ]	POČET [ks]	DĹŽKA [m]	PLOCHA [m <sup>2</sup> ]			
BANSKOBYSTRICKÝ SK	BB RSC - LC	Detva											1	10	60				1	10	60					
		Lučenec												1	73	474				1	73	474				
		Poltár										1	8	60						1	8	60				
		Veľký Krtíš												2	10	60				2	10	60				
	<b>BB RSC - LUČENEC SPOLU:</b>													<b>1</b>	<b>8</b>	<b>60</b>	<b>4</b>	<b>93</b>	<b>594</b>				<b>5</b>	<b>101</b>	<b>654</b>	
	BB RSC - RS	Revúca											1	1	8					1	1	8				
		Rimavská Sobota											1	5	32	1	13	78			2	18	110			
	<b>BB RSC - RIMAVSKÁ SOBOTA SPOLU:</b>													<b>2</b>	<b>6</b>	<b>40</b>	<b>1</b>	<b>13</b>	<b>78</b>				<b>3</b>	<b>19</b>	<b>118</b>	
	BB RSC - ZH	Banská Štiavnica												2	4	30				2	4	30				
		Zvolen											1	6	39	2	11	60			3	17	99			
		Žarnovica												4	30	205				4	30	205				
Žiar nad Hronom												1	32	128	6	130	893			7	162	1 021				
<b>BB RSC - ŽIAR N.HRONOM SPOLU:</b>													<b>2</b>	<b>38</b>	<b>167</b>	<b>14</b>	<b>175</b>	<b>1 188</b>				<b>16</b>	<b>213</b>	<b>1 355</b>		
<b>BANSKOBYSTRICKÝ SK SPOLU:</b>													<b>7</b>	<b>62</b>	<b>351</b>	<b>32</b>	<b>684</b>	<b>5 143</b>	<b>0</b>	<b>0</b>	<b>0</b>	<b>39</b>	<b>746</b>	<b>5 494</b>		
KOŠICKÝ SK	SC KSK - SÚ MB	Košice - okolie																	18	233	1 339					
	<b>SC KSK - SÚ MOLDAVA N.B. SPOLU:</b>																		<b>18</b>	<b>233</b>	<b>1 339</b>					
	SC KSK - SÚ MI	Michalovce												5	29	185				5	29	185				
		Sobrance												1	13	84				1	13	84				
	<b>SC KSK - SÚ MICHALOVCE SPOLU:</b>													<b>6</b>	<b>42</b>	<b>269</b>				<b>6</b>	<b>42</b>	<b>269</b>				
	SC KSK - SÚ RV	Rožňava										1	5	38	3	30	222			4	35	260				
	<b>SC KSK - SÚ ROŽŇAVA SPOLU:</b>													<b>1</b>	<b>5</b>	<b>38</b>	<b>3</b>	<b>30</b>	<b>222</b>				<b>4</b>	<b>35</b>	<b>260</b>	
	SC KSK - SÚ SNV	Gelnica											4	53	377	4	28	114			8	81	491			
		Spišská Nová Ves											6	177	2 162	9	114	638			15	291	2 800			
<b>SC KSK - SÚ SPIŠSKÁ N.VES SPOLU:</b>													<b>10</b>	<b>230</b>	<b>2 539</b>	<b>13</b>	<b>142</b>	<b>752</b>				<b>23</b>	<b>372</b>	<b>3 291</b>		
SC KSK - SÚ TV	Trebišov											1	12	90	3	25	254			4	37	344				
<b>SC KSK - SÚ TREBIŠOV SPOLU:</b>													<b>1</b>	<b>12</b>	<b>90</b>	<b>3</b>	<b>25</b>	<b>254</b>				<b>4</b>	<b>37</b>	<b>344</b>		
<b>KOŠICKÝ SK SPOLU:</b>													<b>12</b>	<b>247</b>	<b>2 667</b>	<b>43</b>	<b>472</b>	<b>2 836</b>				<b>55</b>	<b>719</b>	<b>5 503</b>		



# PODjazDY NA CESTNÝCH KOMUNIKÁCIÁCH

- počet, dĺžka a plocha podjazdov podľa dopravného významu cestnej komunikácie



## ČLENIENIE: VLASTNÍK/SPRÁVCA - OKRES

STAV SIETE CESTNÝCH KOMUNIKÁCIÍ K: 01.01.2016

VLASTNÍK	SPRÁVCA	DOPRAVNÝ VÝZNAM CK	DIALNICE A DIALNIČNÉ PRIVÁDZAČE			RÝCHLOSTNÉ CESTY A PRIVÁDZAČE RÝCHLOSTNÝCH CIEST			CESTY I. TRIEDY			CESTY II. TRIEDY			CESTY III. TRIEDY			MIESTNE KOMUNIKÁCIE			SPOLU				
		OKRES	POČET [ks]	DĹŽKA [m]	PLOCHA [m <sup>2</sup> ]	POČET [ks]	DĹŽKA [m]	PLOCHA [m <sup>2</sup> ]	POČET [ks]	DĹŽKA [m]	PLOCHA [m <sup>2</sup> ]	POČET [ks]	DĹŽKA [m]	PLOCHA [m <sup>2</sup> ]	POČET [ks]	DĹŽKA [m]	PLOCHA [m <sup>2</sup> ]	POČET [ks]	DĹŽKA [m]	PLOCHA [m <sup>2</sup> ]	POČET [ks]	DĹŽKA [m]	PLOCHA [m <sup>2</sup> ]		
NITRIANSKY SK	RSÚC KN	Komárno									1	7	49								1	7	49		
	<b>RSÚC KOMÁRNO SPOLU:</b>										1	7	49									1	7	49	
	RSÚC LV	Levice												1	6	37						1	6	37	
	<b>RSÚC LEVICE SPOLU:</b>													1	6	37							1	6	37
	RSÚC NR	Nitra												8	165	1 086						8	165	1 086	
		Zlaté Moravce												6	139	899						6	139	899	
	<b>RSÚC NITRA SPOLU:</b>													14	304	1 985						14	304	1 985	
RSUC NZ	Nové Zámky										3	23	159	11	131	861					14	154	1 020		
<b>RSÚC NOVÉ ZÁMKY SPOLU:</b>											3	23	159	11	131	861					14	154	1 020		
<b>NITRIANSKY SK SPOLU:</b>											4	30	208	26	441	2 883					30	471	3 091		
PREŠOVSKÝ SK	SÚC PSK - BJ	Bardejov												1	5	32						1	5	32	
	<b>SÚC PSK - BARDEJOV SPOLU:</b>													1	5	32						1	5	32	
	SÚC PSK - PO	Prešov									1	17	128	8	256	1 516						9	273	1 644	
		Sabinov												1	5	42						1	5	42	
	<b>SÚC PSK - PREŠOV SPOLU:</b>										1	17	128	9	261	1 558						10	278	1 686	
	SÚC PSK - PP	Levoča									1	32	224	10	206	1 357						11	238	1 581	
		Poprad									7	117	1 062	7	166	1 006						14	283	2 068	
	<b>SÚC PSK - POPRAD SPOLU:</b>										8	149	1 286	17	372	2 363						25	521	3 649	
SÚC PSK - SL	Stará Ľubovňa												2	18	116						2	18	116		
<b>SÚC PSK - STARÁ ĽUBOVŇA SPOLU:</b>													2	18	116						2	18	116		
SÚC PSK - VT	Vranov nad Topľou									1	5	32	6	53	264						7	58	296		
<b>SÚC PSK - VRANOV N.T. SPOLU:</b>										1	5	32	6	53	264						7	58	296		
<b>PREŠOVSKÝ SK SPOLU:</b>										10	171	1 446	35	709	4 333						45	880	5 779		
TRENČIANSKY SK	SC TN SK - SÚ PB	Ilava											2	12	84	1	35	245				3	47	329	
		Považská Bystrica											2	63	567	2	24	132				4	87	699	
		Púchov											1	8	56	6	123	870				7	131	926	
	<b>SC TN SK - SÚ POV.BYSTRICA SPOLU:</b>												5	83	707	9	182	1 247				14	265	1 954	
	SC TN SK - SÚ PD	Prievidza															2	54	289				2	54	289
	<b>SC TN SK - SÚ PRIEVIDZA SPOLU:</b>																2	54	289				2	54	289
	SC TN SK - SÚ TN	Myjava												3	13	163	3	44	264				6	57	427
	Nové Mesto n.Váhom												2	9	66	5	57	251				7	66	317	
	Trenčín												4	116	910	4	91	611				8	207	1 521	
<b>SC TN SK - SÚ TRENČÍN SPOLU:</b>													9	138	1 139	12	192	1 126				21	330	2 265	
<b>TRENČIANSKY SK SPOLU:</b>													14	221	1 846	23	428	2 662				37	649	4 508	

# PODjazDY NA CESTNÝCH KOMUNIKÁCIÁCH

- počet, dĺžka a plocha podjazdov podľa dopravného významu cestnej komunikácie



## ČLENIENIE: VLASTNÍK/SPRÁVCA - OKRES

STAV SIETE CESTNÝCH KOMUNIKÁCIÍ K: 01.01.2016

VLASTNÍK	SPRÁVCA	DOPRAVNÝ VÝZNAM CK	DIALNICE A DIALNIČNÉ PRIVÁDZAČE			RÝCHLOSTNÉ CESTY A PRIVÁDZAČE RÝCHLOSTNÝCH CIEST			CESTY I. TRIEDY			CESTY II. TRIEDY			CESTY III. TRIEDY			MIESTNE KOMUNIKÁCIE			SPOLU			
		OKRES	POČET [ks]	DĹŽKA [m]	PLOCHA [m <sup>2</sup> ]	POČET [ks]	DĹŽKA [m]	PLOCHA [m <sup>2</sup> ]	POČET [ks]	DĹŽKA [m]	PLOCHA [m <sup>2</sup> ]	POČET [ks]	DĹŽKA [m]	PLOCHA [m <sup>2</sup> ]	POČET [ks]	DĹŽKA [m]	PLOCHA [m <sup>2</sup> ]	POČET [ks]	DĹŽKA [m]	PLOCHA [m <sup>2</sup> ]	POČET [ks]	DĹŽKA [m]	PLOCHA [m <sup>2</sup> ]	
TRNAVSKÝ SK	SÚC TTSK - DS	Dunajská Streda										1	10	65							1	10	65	
	<b>SÚC TTSK - DUNAJ.STREDA SPOLU:</b>												1	10	65							1	10	65
	SÚC TTSK - SE	Senica													1	29	188				1	29	188	
	<b>SÚC TTSK - SENICA SPOLU:</b>														1	29	188				1	29	188	
	SÚC TTSK - TT	Galanta										1	1	9	2	14	97				3	15	106	
		Hlohovec										1	8	56							1	8	56	
		Piešťany													1	11	88				1	11	88	
Trnava											2	22	292	5	76	545				7	98	837		
<b>SÚC TTSK - TRNAVA SPOLU:</b>												4	31	357	8	101	730				12	132	1 087	
<b>TRNAVSKÝ SK SPOLU:</b>												5	41	422	9	130	918				14	171	1 340	
ŽILINSKÝ SK	SC ŽSK - HPOV	Žilina													8	124	818				8	124	818	
	<b>SC ŽSK - HORNÉ POVAŽIE SPOLU:</b>														8	124	818				8	124	818	
	SC ŽSK - KYS	Kysucké Nové Mesto													1	24	180				1	24	180	
	<b>SC ŽSK - KYSUCE SPOLU:</b>														1	24	180				1	24	180	
	SC ŽSK - LIP	Liptovský Mikuláš										4	133	1 166	7	135	879				11	268	2 045	
	<b>SC ŽSK - LIPTOV SPOLU:</b>												4	133	1 166	7	135	879				11	268	2 045
	SC ŽSK - ORA	Dolný Kubín														2	25	129				2	25	129
		Tvrdošín											1	19	218	3	19	125				4	38	343
	<b>SC ŽSK - ORAVA SPOLU:</b>												1	19	218	5	44	254				6	63	472
SC ŽSK - TUR	Martin														3	67	458				3	67	458	
	Turčianske Teplice														2	21	110				2	21	110	
<b>SC ŽSK - TURIEC SPOLU:</b>															5	88	568				5	88	568	
<b>ŽILINSKÝ SK SPOLU:</b>												5	152	1 384	26	415	2 699				31	567	4 083	
MESTO BRATISLAVA	MAGISTRÁT HL.MESTA BRATISLAVA	Bratislava I										3	69	488							3	69	488	
		Bratislava II							10	341	3 823	2	49	343				32	540	5 038	44	930	9 204	
		Bratislava III										4	108	916					0	0	0	4	108	916
		Bratislava IV	1	18	198				2	66	517	1	28	420				3	135	1 073	7	247	2 208	
		Bratislava V	5	90	857				35	529	4 867							2	38	317	42	657	6 041	
	<b>MAG. HL.MESTA BRATISLAVA SPOLU:</b>		6	108	1 055				47	936	9 207	10	254	2 167				37	713	6 428	100	2 011	18 857	
<b>MESTO BRATISLAVA SPOLU:</b>		6	108	1 055				47	936	9 207	10	254	2 167				37	713	6 428	100	2 011	18 857		

# PODJAZDY NA CESTNÝCH KOMUNIKÁCIÁCH

- počet, dĺžka a plocha podjazdov podľa dopravného významu cestnej komunikácie



## ČLENIENIE: VLASTNÍK/SPRÁVCA - OKRES

STAV SIETE CESTNÝCH KOMUNIKÁCIÍ K: 01.01.2016

VLASTNÍK	SPRÁVCA	DOPRAVNÝ VÝZNAM CK	DIALNICE A DIALNIČNÉ PRIVÁDZAČE			RÝCHLOSTNÉ CESTY A PRIVÁDZAČE RÝCHLOSTNÝCH CIEST			CESTY I. TRIEDY			CESTY II. TRIEDY			CESTY III. TRIEDY			MIESTNE KOMUNIKÁCIE			SPOLU		
		OKRES	POČET [ks]	DĹŽKA [m]	PLOCHA [m <sup>2</sup> ]	POČET [ks]	DĹŽKA [m]	PLOCHA [m <sup>2</sup> ]	POČET [ks]	DĹŽKA [m]	PLOCHA [m <sup>2</sup> ]	POČET [ks]	DĹŽKA [m]	PLOCHA [m <sup>2</sup> ]	POČET [ks]	DĹŽKA [m]	PLOCHA [m <sup>2</sup> ]	POČET [ks]	DĹŽKA [m]	PLOCHA [m <sup>2</sup> ]	POČET [ks]	DĹŽKA [m]	PLOCHA [m <sup>2</sup> ]
MESTO KOŠICE	SPRÁVA KOM.KOŠICE	Košice I									1	14	98	2	19	149				3	33	247	
		Košice II												5	53	468				5	53	468	
		Košice IV																1	3	24	1	3	24
	<b>SPRÁVA KOMUNIKÁCIÍ KOŠICE SPOLU:</b>										<b>1</b>	<b>14</b>	<b>98</b>	<b>7</b>	<b>72</b>	<b>617</b>	<b>1</b>	<b>3</b>	<b>24</b>	<b>9</b>	<b>89</b>	<b>739</b>	
<b>MESTO KOŠICE SPOLU:</b>											<b>1</b>	<b>14</b>	<b>98</b>	<b>7</b>	<b>72</b>	<b>617</b>	<b>1</b>	<b>3</b>	<b>24</b>	<b>9</b>	<b>89</b>	<b>739</b>	
INÝ	B. BYSTRICA	Banská Bystrica															1	13	195	1	13	195	
	TRNAVA	Trnava															1	21	189	1	21	189	
	ŽILINA	Žilina															2	25	454	2	25	454	
	ZAVAR	Trnava															1	14	119	1	14	119	
	<b>INÝ SPOLU:</b>																<b>5</b>	<b>73</b>	<b>957</b>	<b>5</b>	<b>73</b>	<b>957</b>	
<b>INÝ SPOLU:</b>																	<b>5</b>	<b>73</b>	<b>957</b>	<b>5</b>	<b>73</b>	<b>957</b>	
<b>PODJAZDY SPOLU SR:</b>			<b>255</b>	<b>5 614</b>	<b>61 680</b>	<b>141</b>	<b>2 451</b>	<b>24 451</b>	<b>263</b>	<b>4 752</b>	<b>45 725</b>	<b>71</b>	<b>1 220</b>	<b>10 868</b>	<b>203</b>	<b>3 380</b>	<b>22 421</b>	<b>43</b>	<b>789</b>	<b>7 409</b>	<b>976</b>	<b>18 206</b>	<b>172 554</b>

**PRIEPUSTY NA CESTNÝCH KOMUNIKÁCIÁCH**

- počet a dĺžka priepustov podľa dopravného významu cestnej komunikácie

**ČLENIENIE: VLASTNÍK/SPRÁVCA - OKRES**

STAV SIETE CESTNÝCH KOMUNIKÁCIÍ K: 01.01.2016

VLASTNÍK	SPRÁVCA	DOPRAVNÝ VÝZNAM CK	DIALNICE A DIALNIČNÉ PRIVÁDZAČE		RÝCHLOSTNÉ CESTY A PRIVÁDZAČE RÝCHL. CIEST		CESTY I. TRIEDY		CESTY II. TRIEDY		CESTY III. TRIEDY		MK		SPOLU	
			OKRES	POČET [ks]	DĹŽKA [m]	POČET [ks]	DĹŽKA [m]	POČET [ks]	DĹŽKA [m]	POČET [ks]	DĹŽKA [m]	POČET [ks]	DĹŽKA [m]	POČET [ks]	DĹŽKA [m]	POČET [ks]
ŠTÁT	SSC - IVSC BRATISLAVA	Dunajská Streda					14	190							14	190
		Galanta					7	83							7	83
		Hlohovec					4	72							4	72
		Komárno					25	309							25	309
		Levice					134	1 548							134	1 548
		Malacky					17	151							17	151
		Nitra					52	620							52	620
		Nové Zámky					23	231							23	231
		Piešťany					2	31							2	31
		Senec					5	60							5	60
		Senica					50	580							50	580
		Skalica					46	568							46	568
		Šala					3	57							3	57
		Topoľčany					35	459							35	459
		Trnava					28	383							28	383
		Zlaté Moravce					16	243							16	243
	<b>SSC-IVSC BRATISLAVA SPOLU:</b>						<b>461</b>	<b>5 583</b>							<b>461</b>	<b>5 583</b>
	SSC - IVSC BANSKÁ BYSTRICA	Banská Bystrica					141	2 043							141	2 043
		Banská Štiavnica					91	817							91	817
		Brezno					221	2 828							221	2 828
		Detva					26	417							26	417
		Krupina					132	1 645							132	1 645
		Lučenec					101	1 459							101	1 459
		Revúca					12	128							12	128
		Rimavská Sobota					182	1 906							182	1 906
		Veľký Krtíš					110	1 938							110	1 938
		Zvolen					90	1 521							90	1 521
		Žarnovica					29	340							29	340
	Ziar nad Hronom					122	1 560							122	1 560	
	<b>SSC - IVSC BANSKÁ BYSTRICA SPOLU:</b>						<b>1 257</b>	<b>16 599</b>							<b>1 257</b>	<b>16 599</b>
	SSC - IVSC KOŠICE	Bardejov					73	914							73	914
		Humenné					21	197							21	197
		Kežmarok					19	198							19	198
		Košice II					1	0							1	0
		Košice III					12	66							12	66
		Košice IV					2	23							2	23
		Košice - okolie					61	1 282							61	1 282
		Levoča					70	1 046							70	1 046
		Michalovce					20	291							20	291
		Poprad					124	1 579							124	1 579
		Prešov					109	1 577							109	1 577
		Rožňava					152	2 179							152	2 179
		Sabinov					19	244							19	244
		Snina					66	654							66	654
		Sobrance					8	116							8	116
		Stará Lubovňa					162	2 525							162	2 525
		Stropkov					30	409							30	409
Svidník						133	955							133	955	
Trebišov					85	1 192							85	1 192		
Vranov nad Topľou					122	1 652							122	1 652		
<b>SSC - IVSC KOŠICE SPOLU:</b>						<b>1 289</b>	<b>17 096</b>							<b>1 289</b>	<b>17 096</b>	

# PRIEPUSTY NA CESTNÝCH KOMUNIKÁCIÁCH

- počet a dĺžka priepustov podľa dopravného významu cestnej komunikácie



## ČLENENIE: VLASTNÍK/SPRÁVCA - OKRES

STAV SIETE CESTNÝCH KOMUNIKÁCIÍ K: 01.01.2016

VLASTNÍK	SPRÁVCA	DOPRAVNÝ VÝZNAM CK	DIALNICE A DIALNIČNÉ PRIVÁDZAČE		RÝCHLOSTNÉ CESTY A PRIVÁDZAČE RÝCHL. CIEST		CESTY I. TRIEDY		CESTY II. TRIEDY		CESTY III. TRIEDY		MK		SPOLU		
			OKRES	POČET [ks]	DĹŽKA [m]	POČET [ks]	DĹŽKA [m]	POČET [ks]	DĹŽKA [m]	POČET [ks]	DĹŽKA [m]	POČET [ks]	DĹŽKA [m]	POČET [ks]	DĹŽKA [m]	POČET [ks]	DĹŽKA [m]
ŠTÁT	SSC - IVSC ŽILINA	Bánovce n. Bebravou					23	300							23	300	
		Bytča					73	1 017							73	1 017	
		Čadca					124	1 503							124	1 503	
		Dolný Kubín					174	2 197							174	2 197	
		Ilava					6	62							6	62	
		Kysucké Nové Mesto					27	437							27	437	
		Liptovský Mikuláš					122	1 802							122	1 802	
		Martin					29	509							29	509	
		Námestovo					65	583							65	583	
		Nové Mesto n. Váhom					39	484							39	484	
		Partizánske					20	259							20	259	
		Považská Bystrica					20	362							20	362	
		Prievidza					190	1 910							190	1 910	
		Púchov					65	991							65	991	
		Ružomberok					115	1 530							115	1 530	
		Trenčín					72	948							72	948	
		Turčianske Teplice					61	687							61	687	
	Tvrdošín					34	559							34	559		
	Žilina					124	1 629							124	1 629		
	<b>SSC - IVSC ŽILINA SPOLU:</b>						<b>1 383</b>	<b>17 769</b>							<b>1 383</b>	<b>17 769</b>	
	<b>SSC SPOLU:</b>						<b>4 390</b>	<b>57 046</b>							<b>4 390</b>	<b>57 046</b>	
	COLNÝ ÚRAD	COLNÝ ÚRAD	Ilava									1	23			1	23
			Kežmarok							1	11					1	11
			Skalica					1	15			1	8			2	23
			Tvrdošín								1	0	1	0			2
	<b>COLNÝ ÚRAD SPOLU:</b>						<b>1</b>	<b>15</b>	<b>2</b>	<b>11</b>	<b>3</b>	<b>31</b>			<b>6</b>	<b>57</b>	
	GRO - SSÚR SELENEC	Banská Bystrica				2										2	0
Zlaté Moravce						4	78								4	78	
<b>GRO - SSÚR SELENEC SPOLU:</b>					<b>6</b>	<b>78</b>								<b>6</b>	<b>78</b>		
<b>ŠTÁT SPOLU:</b>					<b>6</b>	<b>78</b>	<b>4 391</b>	<b>57 061</b>	<b>2</b>	<b>11</b>	<b>3</b>	<b>31</b>		<b>4 402</b>	<b>57 181</b>		
NÁRODNÁ DIALNIČNÁ SPOLOČNOSŤ, a.s.	SSÚD BEHÁROVCE	Levoča	4	0			1	24							5	24	
		Prešov	10	0											10	0	
	<b>SSÚD BEHÁROVCE SPOLU:</b>			<b>14</b>	<b>0</b>			<b>1</b>	<b>24</b>						<b>15</b>	<b>24</b>	
	SSÚD BA	Bratislava V	1	0											1	0	
	<b>SSÚD BRATISLAVA SPOLU:</b>			<b>1</b>	<b>0</b>										<b>1</b>	<b>0</b>	
	SSÚD LIPTOVSKÝ MIKULÁŠ	Liptovský Mikuláš	23	0											23	0	
		Ružomberok	12	0											12	0	
	<b>SSÚD LIPTOVSKÝ MIKULÁŠ SPOLU:</b>			<b>35</b>	<b>0</b>										<b>35</b>	<b>0</b>	
	SSÚD MALACKY	Bratislava IV	5	0											5	0	
		Malacky	15	0											15	0	
		Senica	6	0											6	0	
	<b>SSÚD MALACKY SPOLU:</b>			<b>26</b>	<b>0</b>										<b>26</b>	<b>0</b>	
	SSÚD MENG	Levoča	2	0											2	0	
		Poprad	5	0											5	0	
	<b>SSÚD MENGUSOVCE SPOLU:</b>			<b>7</b>	<b>0</b>										<b>7</b>	<b>0</b>	
	SSÚD MARTIN	Martin	1	0											1	0	
	<b>SSÚD MARTIN SPOLU:</b>			<b>1</b>	<b>0</b>										<b>1</b>	<b>0</b>	
	SSÚD POV.BYSTRICA	Ilava	5	0											5	0	
		Púchov	3	0	3	0	3	0							9	0	
	<b>SSÚD POV.BYSTRICA SPOLU:</b>			<b>8</b>	<b>0</b>	<b>3</b>	<b>0</b>	<b>3</b>	<b>0</b>						<b>14</b>	<b>0</b>	
	SSÚD PREŠOV	Košice - okolie	2	10											2	10	
		Prešov	3	0				1	34						4	34	
		Svidník			4	0									4	0	
	<b>SSÚD PREŠOV SPOLU:</b>			<b>5</b>	<b>10</b>	<b>4</b>	<b>0</b>	<b>1</b>	<b>34</b>						<b>10</b>	<b>44</b>	
	SSÚD TRENČÍN	Ilava	3	0											3	0	
		Nové Mesto n.Váhom	1	0											1	0	
		Trenčín	3	0				13	131						16	131	
<b>SSÚD TRENČÍN SPOLU:</b>			<b>7</b>	<b>0</b>			<b>13</b>	<b>131</b>						<b>20</b>	<b>131</b>		
SSÚD TRNAVA	Hlohovec	4	0											4	0		
	Trnava	1	0											1	0		
<b>SSÚD TRNAVA SPOLU:</b>			<b>5</b>	<b>0</b>										<b>5</b>	<b>0</b>		

## PRIEPUSTY NA CESTNÝCH KOMUNIKÁCIÁCH

- počet a dĺžka priepustov podľa dopravného významu cestnej komunikácie



## ČLENIENIE: VLASTNÍK/SPRÁVCA - OKRES

STAV SIETE CESTNÝCH KOMUNIKÁCIÍ K: 01.01.2016

VLASTNÍK	SPRÁVCA	DOPRAVNÝ VÝZNAM CK	DIALNICE A DIALNIČNÉ PRIVÁDZAČE		RÝCHLOSTNÉ CESTY A PRIVÁDZAČE RÝCHL. CIEST		CESTY I. TRIEDY		CESTY II. TRIEDY		CESTY III. TRIEDY		MK		SPOLU	
			OKRES	POČET [ks]	DĹŽKA [m]	POČET [ks]	DĹŽKA [m]	POČET [ks]	DĹŽKA [m]	POČET [ks]	DĹŽKA [m]	POČET [ks]	DĹŽKA [m]	POČET [ks]	DĹŽKA [m]	POČET [ks]
NÁRODNÁ DIALNIČNÁ SPOLOČNOSŤ, a.s.	SSÚR ČADCA	Čadca					19	395							19	395
		Kysucké Nové Mesto					8	163							8	163
		Žilina					1	0							1	0
	<b>SSÚR ČADCA SPOLU:</b>						<b>28</b>	<b>558</b>							<b>28</b>	<b>558</b>
	SSÚR GALANTA	Nitra			37	1 524									37	1 524
	<b>SSÚR GALANTA SPOLU:</b>				<b>37</b>	<b>1 524</b>									<b>37</b>	<b>1 524</b>
	SSÚR KOŠICE	Košice I			32	1 064									32	1 064
		Košice II			20	98									20	98
		Košice IV			2	0	1	10							3	10
		Košice - okolie			11	0	13	203							24	203
		Rožňava					15	187							15	187
	<b>SSÚR KOŠICE SPOLU:</b>				<b>65</b>	<b>1 162</b>	<b>29</b>	<b>399</b>							<b>94</b>	<b>1 561</b>
	SSÚR ZVOLEN	Banská Bystrica			24	785									24	785
		Detva			1	0									1	0
		Revúca			1	0									1	0
		Turčianske Teplice			1	0									1	0
		Zvolen			80	2 334	2	42							82	2 376
Žiar nad Hronom			32	1 060									32	1 060		
<b>SSÚR ZVOLEN SPOLU:</b>				<b>139</b>	<b>4 180</b>	<b>2</b>	<b>42</b>							<b>141</b>	<b>4 221</b>	
SSÚR NOVÁ BAĽA	Zlaté Moravce			12	516	3	27							15	543	
	Žarnovica			6	142									6	142	
	Žiar nad Hronom			11	0									11	0	
<b>SSÚR NOVÁ BAĽA SPOLU:</b>				<b>29</b>	<b>658</b>	<b>3</b>	<b>27</b>							<b>32</b>	<b>684</b>	
<b>NDS, a.s. SPOLU:</b>			<b>109</b>	<b>10</b>	<b>277</b>	<b>7 523</b>	<b>80</b>	<b>1 215</b>	<b>0</b>	<b>0</b>	<b>0</b>	<b>0</b>	<b>0</b>	<b>0</b>	<b>466</b>	<b>8 748</b>
BB SK	BB RSC - BB	Banská Bystrica						67	663	274	2 132			341	2 795	
		Brezno					104	1 087	138	1 377			242	2 464		
		Detva					202	2 533	63	538			265	3 070		
		Zvolen					19	191	193	1 799			212	1 990		
	<b>BB RSC - BANSKÁ BYSTRICA SPOLU:</b>								<b>392</b>	<b>4 473</b>	<b>668</b>	<b>5 846</b>			<b>1 060</b>	<b>10 319</b>
	BB RSC - LC	Detva					27	0	11	7					38	7
		Krupina								2	15				2	15
		Lučenec					51	360	347	1 255					398	1 615
		Poltár					77	13	234	823					311	836
	Velký Krtíš					204	2 445	468	4 386					672	6 831	
	<b>BB RSC - LUČENEC SPOLU:</b>						<b>359</b>	<b>2 819</b>	<b>1 062</b>	<b>6 485</b>					<b>1 421</b>	<b>9 304</b>
	BB RSC - RS	Poltár							39	403					39	403
		Revúca					180	1 343	169	1 130					349	2 473
Rimavská Sobota						180	1 923	681	6 261					861	8 185	
<b>BB RSC - RIMAVSKÁ SOBOTA SPOLU:</b>						<b>360</b>	<b>3 266</b>	<b>889</b>	<b>7 794</b>					<b>1 249</b>	<b>11 060</b>	
BB RSC - ZH	Banská Štiavnica					33	288	192	1 564					225	1 852	
	Detva							12	72					12	72	
	Krupina					54	644	295	2 457					349	3 100	
	Zvolen					30	291	64	511					94	802	
	Žarnovica					85	933	288	2 326					373	3 259	
	Žiar nad Hronom					57	773	429	3 911					486	4 684	
<b>BB RSC - ŽIAR N. HRONOM SPOLU:</b>						<b>259</b>	<b>2 929</b>	<b>1 280</b>	<b>10 840</b>					<b>1 539</b>	<b>13 769</b>	
<b>BANSKOBYSTRICKÝ SK SPOLU:</b>								<b>1 370</b>	<b>13 487</b>	<b>3 899</b>	<b>30 966</b>			<b>5 269</b>	<b>44 452</b>	
BA SK	RC BA	Malacky						56	589	47	324			103	913	
		Pezinok					47	681	12	48				59	729	
		Senec					7	111	9	17				16	128	
<b>RC BA SPOLU:</b>						<b>110</b>	<b>1 381</b>	<b>68</b>	<b>389</b>				<b>178</b>	<b>1 770</b>		
<b>BRATISLAVSKÝ SK SPOLU:</b>								<b>110</b>	<b>1 381</b>	<b>68</b>	<b>389</b>			<b>178</b>	<b>1 770</b>	

**PRIEPUSTY NA CESTNÝCH KOMUNIKÁCIÁCH**

- počet a dĺžka priepustov podľa dopravného významu cestnej komunikácie

**ČLENIENIE: VLASTNÍK/SPRÁVCA - OKRES**

STAV SIETE CESTNÝCH KOMUNIKÁCIÍ K: 01.01.2016

VLASTNÍK	SPRÁVCA	DOPRAVNÝ VÝZNAM CK	DIALNICE A DIALNIČNÉ PRIVÁDZAČE		RÝCHLOSTNÉ CESTY A PRIVÁDZAČE RÝCHL. CIEST		CESTY I. TRIEDY		CESTY II. TRIEDY		CESTY III. TRIEDY		MK		SPOLU		
			OKRES	POČET [ks]	DĹŽKA [m]	POČET [ks]	DĹŽKA [m]	POČET [ks]	DĹŽKA [m]	POČET [ks]	DĹŽKA [m]	POČET [ks]	DĹŽKA [m]	POČET [ks]	DĹŽKA [m]	POČET [ks]	DĹŽKA [m]
KOŠICKÝ SK	SC KSK - SÚ MB	Košice - okolie							213	1 873	561	5 288			774	7 162	
	<b>SC KSK - SÚ MOLDAVA N.B. SPOLU:</b>								<b>213</b>	<b>1 873</b>	<b>561</b>	<b>5 288</b>			<b>774</b>	<b>7 162</b>	
	SC KSK - SÚ MI	Michalovce							103	1 241	220	1 357			323	2 597	
		Sobrance							61	722	130	1 056			191	1 777	
	<b>SC KSK - SÚ MICHALOVCE SPOLU:</b>								<b>164</b>	<b>1 962</b>	<b>350</b>	<b>2 412</b>			<b>514</b>	<b>4 374</b>	
	SC KSK - SÚ RV	Rožňava							171	1 425	223	25			394	1 449	
	<b>SC KSK - SÚ ROŽŇAVA SPOLU:</b>								<b>171</b>	<b>1 425</b>	<b>223</b>	<b>25</b>			<b>394</b>	<b>1 449</b>	
	SC KSK - SÚ SNV	Gelnica								122	491	35	0			157	491
		Košice - okolie								7	0	7	0			14	0
		Spišská Nová Ves								122	789	96	0			218	789
<b>SC KSK - SÚ SPIŠSKÁ N.VES SPOLU:</b>									<b>251</b>	<b>1 280</b>	<b>138</b>	<b>0</b>			<b>389</b>	<b>1 280</b>	
SC KSK - SÚ TV	Trebišov								43	626	307	2 938			350	3 565	
<b>SC KSK - SÚ TREBIŠOV SPOLU:</b>									<b>43</b>	<b>626</b>	<b>307</b>	<b>2 938</b>			<b>350</b>	<b>3 565</b>	
<b>KOŠICKÝ SK SPOLU:</b>									<b>842</b>	<b>7 166</b>	<b>1 579</b>	<b>10 663</b>			<b>2 421</b>	<b>17 830</b>	
NITRIANSKY SK	RSÚC KN	Komárno							26	228	41	416			67	644	
	<b>RSÚC KOMÁRNO SPOLU:</b>								<b>26</b>	<b>228</b>	<b>41</b>	<b>416</b>			<b>67</b>	<b>644</b>	
	RSÚC LV	Levice							70	563	232	2 243			302	2 806	
	<b>RSÚC LEVICE SPOLU:</b>								<b>70</b>	<b>563</b>	<b>232</b>	<b>2 243</b>			<b>302</b>	<b>2 806</b>	
	RSÚC NR	Nitra								45	405	207	1 658			252	2 063
		Šaľa										14	120			14	120
		Zlaté Moravce								31	382	140	1 174			171	1 556
	<b>RSÚC NITRA SPOLU:</b>									<b>76</b>	<b>787</b>	<b>361</b>	<b>2 952</b>			<b>437</b>	<b>3 739</b>
	RSÚC NZ	Nové Zámky								83	811	185	1 792			268	2 603
		Šaľa								7	59	7	70			14	129
<b>RSÚC NOVÉ ZÁMKY SPOLU:</b>									<b>90</b>	<b>870</b>	<b>192</b>	<b>1 862</b>			<b>282</b>	<b>2 732</b>	
RSÚC TO	Topoľčany								62	671	182	2 004			244	2 675	
<b>RSÚC TOPOĽČANY SPOLU:</b>									<b>62</b>	<b>671</b>	<b>182</b>	<b>2 004</b>			<b>244</b>	<b>2 675</b>	
<b>NITRIANSKY SK SPOLU:</b>									<b>324</b>	<b>3 118</b>	<b>1 008</b>	<b>9 477</b>			<b>1 332</b>	<b>12 595</b>	
PREŠOVSKÝ SK	SÚC PSK - BJ	Bardejov							82	1 257	700	6 472			782	7 729	
		Svidník							25	269	54	303			79	572	
	<b>SÚC PSK - BARDEJOV SPOLU:</b>									<b>107</b>	<b>1 526</b>	<b>754</b>	<b>6 775</b>			<b>861</b>	<b>8 301</b>
	SÚC PSK - HE	Humenné								111	1 107	356	3 435			467	4 542
		Medzilaborce								147	1 662	49	484			196	2 145
		Snina								156	1 705	235	2 140			391	3 845
	<b>SÚC PSK HUMENNÉ SPOLU:</b>									<b>414</b>	<b>4 473</b>	<b>640</b>	<b>6 059</b>			<b>1 054</b>	<b>10 532</b>
	SÚC PSK - PO	Prešov								28	299	434	3 834			462	4 132
		Sabinov										193	1 735			193	1 735
	<b>SÚC PSK - PREŠOV SPOLU:</b>									<b>28</b>	<b>299</b>	<b>627</b>	<b>5 569</b>			<b>655</b>	<b>5 867</b>
	SÚC PSK - PP	Kežmarok								9	94	63	559			72	653
		Levoča								17	158	9	79			26	237
		Poprad								99	1 508	220	2 146			319	3 653
	<b>SÚC PSK - POPRAD SPOLU:</b>									<b>125</b>	<b>1 759</b>	<b>292</b>	<b>2 783</b>			<b>417</b>	<b>4 542</b>
	SÚC PSK - SK	Stropkov								65	543	313	2 691			378	3 235
		Svidník								10	143	354	1 762			364	1 905
	<b>SÚC PSK - SVIDNÍK SPOLU:</b>									<b>75</b>	<b>686</b>	<b>667</b>	<b>4 454</b>			<b>742</b>	<b>5 139</b>
SÚC PSK - SL	Kežmarok								54	565	134	1 365			188	1 930	
	Poprad										3	56			3	56	
	Stará Ľubovňa								35	397	423	4 477			458	4 874	
<b>SÚC PSK - STARÁ ĽUBOVŇA SPOLU:</b>									<b>89</b>	<b>962</b>	<b>560</b>	<b>5 898</b>			<b>649</b>	<b>6 860</b>	
SÚC PSK - VT	Vranov nad Topľou								118	1 053	325	3 092			443	4 145	
<b>SÚC PSK - VRANOV N.T. SPOLU:</b>									<b>118</b>	<b>1 053</b>	<b>325</b>	<b>3 092</b>			<b>443</b>	<b>4 145</b>	
<b>PREŠOVSKÝ SK SPOLU:</b>									<b>956</b>	<b>10 757</b>	<b>3 865</b>	<b>34 630</b>			<b>4 821</b>	<b>45 387</b>	

## PRIEPUSTY NA CESTNÝCH KOMUNIKÁCIÁCH

- počet a dĺžka priepustov podľa dopravného významu cestnej komunikácie



## ČLENIENIE: VLASTNÍK/SPRÁVCA - OKRES

STAV SIETE CESTNÝCH KOMUNIKÁCIÍ K: 01.01.2016

VLASTNÍK	SPRÁVCA	DOPRAVNÝ VÝZNAM CK	DIALNICE A DIALNIČNÉ PRIVÁDZAČE		RÝCHLOSTNÉ CESTY A PRIVÁDZAČE RÝCHL. CIEST		CESTY I. TRIEDY		CESTY II. TRIEDY		CESTY III. TRIEDY		MK		SPOLU	
			OKRES	POČET [ks]	DĹŽKA [m]	POČET [ks]	DĹŽKA [m]	POČET [ks]	DĹŽKA [m]	POČET [ks]	DĹŽKA [m]	POČET [ks]	DĹŽKA [m]	POČET [ks]	DĹŽKA [m]	POČET [ks]
TRENČIANSKY SK	SC TN SK - SÚ PB	Ilava							50	543	153	1 599			203	2 143
		Považská Bystrica							71	954	198	2 243			269	3 197
		Púchov							41	480	235	2 300			276	2 780
	<b>SC TN SK - SÚ POV.BYSTRICA SPOLU:</b>								<b>162</b>	<b>1 978</b>	<b>586</b>	<b>6 142</b>			<b>748</b>	<b>8 120</b>
	SC TN SK - SÚ PD	Bánovce n.Bebravou							12	102	241	2 864			253	2 967
		Partizánske							58	727	65	742			123	1 469
		Prievidza							87	1 177	303	2 422			390	3 599
	<b>SC TN SK - SÚ PRIEVIDZA SPOLU:</b>								<b>157</b>	<b>2 006</b>	<b>609</b>	<b>6 028</b>			<b>766</b>	<b>8 034</b>
	SC TN SK - SÚ TN	Myjava							98	1 011	301	3 260			399	4 271
		Nové Mesto n.Váhom							61	766	242	2 585			303	3 351
Trenčín								77	811	304	2 739			381	3 551	
<b>SC TN SK - SÚ TRENČÍN SPOLU:</b>								<b>236</b>	<b>2 589</b>	<b>847</b>	<b>8 585</b>			<b>1 083</b>	<b>11 173</b>	
<b>TRENČIANSKY SK SPOLU:</b>								<b>555</b>	<b>6 572</b>	<b>2 042</b>	<b>20 755</b>			<b>2 597</b>	<b>27 327</b>	
TRNAVSKÝ SK	SÚC TTSK - DS	Dunajská Streda						12	111	43	383			55	495	
		<b>SÚC TTSK - DUNAJ.STREDA SPOLU:</b>						<b>12</b>	<b>111</b>	<b>43</b>	<b>383</b>			<b>55</b>	<b>495</b>	
	SÚC TTSK - SE	Senica							136	1 360	217	2 096			353	3 456
		Skalica							11	84	96	818			107	902
	<b>SÚC TTSK - SENICA SPOLU:</b>								<b>147</b>	<b>1 444</b>	<b>313</b>	<b>2 914</b>			<b>460</b>	<b>4 358</b>
	SÚC TTSK - TT	Galanta							3	30	12	92			15	122
		Hlohovec							32	365	44	459			76	824
Piešťany								67	718	41	386			108	1 104	
Trnava								43	363	77	586			120	948	
<b>SÚC TTSK - TRNAVA SPOLU:</b>								<b>145</b>	<b>1 475</b>	<b>174</b>	<b>1 523</b>			<b>319</b>	<b>2 998</b>	
<b>TRNAVSKÝ SK SPOLU:</b>								<b>304</b>	<b>3 030</b>	<b>530</b>	<b>4 821</b>			<b>834</b>	<b>7 850</b>	
ŽILINSKÝ SK	SC ŽSK - HPOV	Bytča						77	698	139	1 198			216	1 896	
		Žilina						78	702	377	3 458			455	4 159	
	<b>SC ŽSK - HORNÉ POVAŽIE SPOLU:</b>								<b>155</b>	<b>1 400</b>	<b>516</b>	<b>4 655</b>			<b>671</b>	<b>6 055</b>
	SC ŽSK - KYS	Čadca							191	2 287	362	3 753			553	6 040
		Kysucké Nové Mesto									189	2 072			189	2 072
	<b>SC ŽSK - KYSUCE SPOLU:</b>								<b>191</b>	<b>2 287</b>	<b>551</b>	<b>5 824</b>			<b>742</b>	<b>8 112</b>
	SC ŽSK - LIP	Liptovský Mikuláš							104	1 514	294	3 461			398	4 975
		Ružomberok									163	1 945			163	1 945
	<b>SC ŽSK - LIPTOV SPOLU:</b>								<b>104</b>	<b>1 514</b>	<b>457</b>	<b>5 406</b>			<b>561</b>	<b>6 920</b>
	SC ŽSK - ORA	Dolný Kubín							6	0	5	16			11	16
Námestovo								21	0	9	0			30	0	
Tvrdošín								15	0	20	0			35	0	
<b>SC ŽSK - ORAVA SPOLU:</b>								<b>42</b>	<b>0</b>	<b>34</b>	<b>16</b>			<b>76</b>	<b>16</b>	
SC ŽSK - TUR	Martin							8	73	157	1 641			165	1 714	
	Turčianske Teplice							25	265	85	805			110	1 070	
<b>SC ŽSK - TURIEC SPOLU:</b>								<b>33</b>	<b>338</b>	<b>242</b>	<b>2 446</b>			<b>275</b>	<b>2 784</b>	
<b>ŽILINSKÝ SK SPOLU:</b>								<b>525</b>	<b>5 539</b>	<b>1 800</b>	<b>18 347</b>			<b>2 325</b>	<b>23 887</b>	
MESTO BRATISLAVA	MAGISTRÁT HL.MESTA BRATISLAVA	Bratislava II						2	0					2	0	
		Bratislava III						6	0					6	0	
		Bratislava IV					5	0	6	0			2	0	13	0
		Bratislava V					1	0							1	0
	<b>MAG. HL.MESTA BRATISLAVA SPOLU:</b>						<b>6</b>	<b>0</b>	<b>14</b>	<b>0</b>			<b>2</b>	<b>0</b>	<b>22</b>	<b>0</b>
<b>MESTO BRATISLAVA SPOLU:</b>						<b>6</b>	<b>0</b>	<b>14</b>	<b>0</b>			<b>2</b>	<b>0</b>	<b>22</b>	<b>0</b>	
MESTO KOŠICE	SPRÁVA KOMUNIKÁCIÍ KOŠICE	Košice I						21	253	14	80			35	333	
		Košice II					3	30	13	57			16	87		
		Košice IV					3	42	5	40			8	82		
	<b>SPRÁVA KOMUNIKÁCIÍ KOŠICE SPOLU:</b>						<b>27</b>	<b>325</b>	<b>32</b>	<b>177</b>			<b>59</b>	<b>502</b>		
<b>MESTO KOŠICE SPOLU:</b>						<b>27</b>	<b>325</b>	<b>32</b>	<b>177</b>			<b>59</b>	<b>502</b>			
INÝ	ŽILINA	Žilina										5	53	5	53	
		KRÁĽOVSKÝ CHLMEC	Trebišov										1	0	1	0
	INÝ	Žilina							2	0					2	0
		<b>INÝ SPOLU:</b>						<b>2</b>	<b>0</b>				<b>6</b>	<b>53</b>	<b>8</b>	<b>53</b>
<b>INÝ SPOLU:</b>						<b>2</b>	<b>0</b>					<b>6</b>	<b>53</b>	<b>8</b>	<b>53</b>	
<b>SPOLU SR:</b>			<b>109</b>	<b>10</b>	<b>283</b>	<b>7 601</b>	<b>4 477</b>	<b>58 277</b>	<b>5 031</b>	<b>51 387</b>	<b>14 826</b>	<b>130 255</b>	<b>8</b>	<b>53</b>	<b>24 734</b>	<b>247 582</b>



# TUNELY NA CESTNÝCH KOMUNIKÁCIÁCH

- počet, dĺžka a plocha tunelov podľa dopravného významu cestnej komunikácie



## ČLENENIE: VLASTNÍK/SPRÁVCA - OKRES

STAV SIETE CESTNÝCH KOMUNIKÁCIÍ K: 01.01.2016

VLASTNÍK	SPRÁVCA	DOPRAVNÝ VÝZNAM CK	DIALNICE A DIALNIČNÉ PRIVÁDZAČE			RÝCHLOSTNÉ CESTY A PRIVÁDZAČE RÝCHLOSTNÝCH CIEST			CESTY I. TRIEDY			CESTY II. TRIEDY			CESTY III. TRIEDY			SPOLU		
		OKRES	POČET [k-s]	DĹŽKA [m]	PLOCHA [m <sup>2</sup> ]	POČET [k-s]	DĹŽKA [m]	PLOCHA [m <sup>2</sup> ]	POČET [k-s]	DĹŽKA [m]	PLOCHA [m <sup>2</sup> ]	POČET [k-s]	DĹŽKA [m]	PLOCHA [m <sup>2</sup> ]	POČET [k-s]	DĹŽKA [m]	PLOCHA [m <sup>2</sup> ]	POČET [k-s]	DĹŽKA [m]	PLOCHA [m <sup>2</sup> ]
NÁRODNÁ DIALNIČNÁ SPOLOČNOSŤ, a.s.	SSÚD BEHÁROVCE	Levoča	2	3 310	25 528													2	3 310	25 528
		Prešov		2 764	20 730														2 764	20 730
	SSÚD BRATISLAVA	Bratislava IV	1	2 840	21 307													1	2 840	21 307
	SSÚD MENGUSOVCE	Poprad	1	1 971	14 790													1	1 971	14 790
	SSÚR ČADCA	Čadca							1	604	5 436							1	604	5 436
<b>NDS, a.s. SPOLU:</b>			<b>4</b>	<b>10 885</b>	<b>82 355</b>				<b>1</b>	<b>604</b>	<b>5 436</b>						<b>5</b>	<b>11 489</b>	<b>87 791</b>	
ŠTÁT	SSC - IVSC KOŠICE	Rožňava							1	319	2 329							1	319	2 329
<b>ŠTÁT SPOLU:</b>									<b>1</b>	<b>319</b>	<b>2 329</b>						<b>1</b>	<b>319</b>	<b>2 329</b>	
<b>SPOLU SR:</b>			<b>4</b>	<b>10 885</b>	<b>82 355</b>				<b>2</b>	<b>923</b>	<b>7 765</b>						<b>6</b>	<b>11 808</b>	<b>90 119</b>	

# ŽELEZNIČNÉ PRIECESTIA NA CESTNÝCH KOMUNIKÁCIÁCH

- počet, dĺžka a plocha železničných priecestí podľa dopravného významu CK



## ČLENENIE: VLASTNÍK/SPRÁVCA - OKRES

STAV SIETE CESTNÝCH KOMUNIKÁCIÍ K: 01.01.2016

VLASTNÍK	SPRÁVCA	DOPRAVNÝ VÝZNAM CK	RÝCHLOSTNÁ CESTA			CESTY I. TRIEDY			CESTY II. TRIEDY			CESTY III. TRIEDY			MIESTNA KOM.			SPOLU		
			OKRES	POČET [ks]	DĹŽKA [m]	PLOCHA [m <sup>2</sup> ]	POČET [ks]	DĹŽKA [m]	PLOCHA [m <sup>2</sup> ]	POČET [ks]	DĹŽKA [m]	PLOCHA [m <sup>2</sup> ]	POČET [ks]	DĹŽKA [m]	PLOCHA [m <sup>2</sup> ]	POČET [ks]	DĹŽKA [m]	PLOCHA [m <sup>2</sup> ]	POČET [ks]	DĹŽKA [m]
NDS, a.s.	NDS-SSÚR KE	Košice IV	1	10	80	2	26	194										3	36	274
	<b>NDS SSÚR KE SPOLU:</b>			1	10	80	2	26	194									3	36	274
<b>NDS, a.s.SPOLU:</b>			1	10	80	2	26	194										3	36	274
	SSC - IVSC BRATISLAVA	Dunajská Streda				1	10	75										1	10	75
		Komárno				1	6	63										1	6	63
		Levice				7	71	566										7	71	566
		Nitra				1	7	52										1	7	52
		Nové Zámky				3	32	258										3	32	258
		Senica				1	9	68										1	9	68
		Skalica				1	15	105										1	15	105
		Šaľa				1	7	42										1	7	42
		Topoľčany				2	25	217										2	25	217
	<b>SSC - IVSC BRATISLAVA SPOLU:</b>						18	182	1 446									18	182	1 446
	SSC - IVSC BANSKÁ BYSTRICA	Brezno				7	84	611										7	84	611
		Rim. Sobota				1	17	120										1	17	120
		Žarnovica				1	9	58										1	9	58
	<b>SSC - IVSC B. BYSTRICA SPOLU:</b>						9	110	789									9	110	789
	SSC - IVSC KOŠICE	Humenné				1	7	56										1	7	56
		Kežmarok				3	27	232										3	27	232
		Michalovce				2	15	120										2	15	120
		Poprad				2	24	184										2	24	184
		Prešov				4	34	383										4	34	383
		Rožňava				2	13	97										2	13	97
		Snina				3	20	151										3	20	151
		Stará Lubovňa				1	6	39										1	6	39
		Trebišov				5	51	470										5	51	470
<b>SSC - IVSC KOŠICE SPOLU:</b>						23	197	1 732									23	197	1 732	
SSC - IVSC ŽILINA	Čadca				2	35	396										2	35	396	
	Dolný Kubín				3	46	336										3	46	336	
	Partizánske				2	13	122										2	13	122	
	Prievidza				3	37	339										3	37	339	
	Púchov				1	7	49										1	7	49	
	Ružomberok				1	7	105										1	7	105	
	Trenčín				2	42	716										2	42	716	
	Turč. Teplice				1	15	112										1	15	112	
	Tvrdošín				1	10	75										1	10	75	
Žilina				6	51	378										6	51	378		
<b>SSC - IVSC ŽILINA SPOLU:</b>						22	263	2 628									22	263	2 628	
<b>ŠTÁT - SSC SPOLU:</b>						72	752	6 595									72	752	6 595	
BA SK	RC BA	Malacky							1	6	57	8	94	595				9	100	652
		Senec										7	98	687				7	98	687
<b>RC BA SPOLU:</b>									1	6	57	15	192	1 282			16	198	1 339	
<b>BRATISLAVSKÝ SK SPOLU:</b>									1	6	57	15	192	1 282			16	198	1 339	
BB SK	BB RSC - BB	B. Bystrica										4	37	235				4	37	235
		Brezno										7	78	458				7	78	458
		Detva										2	19	115				2	19	115
		Zvolen										6	50	303				6	50	303
<b>BB RSC - B. BYSTRICA SPOLU:</b>											19	184	1 111				19	184	1 111	

# ŽELEZNIČNÉ PRIECESTIA NA CESTNÝCH KOMUNIKÁCIÁCH

- počet, dĺžka a plocha železničných priecestí podľa dopravného významu CK



## ČLENENIE: VLASTNÍK/SPRÁVCA - OKRES

STAV SIETE CESTNÝCH KOMUNIKÁCIÍ K: 01.01.2016

VLASTNÍK	SPRÁVCA	DOPRAVNÝ VÝZNAM CK	OKRES	RÝCHLOSTNÁ CESTA			CESTY I. TRIEDY			CESTY II. TRIEDY			CESTY III. TRIEDY			MIESTNA KOM.			SPOLU		
				POČET [ks]	DĹŽKA [m]	PLOCHA [m <sup>2</sup> ]	POČET [ks]	DĹŽKA [m]	PLOCHA [m <sup>2</sup> ]	POČET [ks]	DĹŽKA [m]	PLOCHA [m <sup>2</sup> ]	POČET [ks]	DĹŽKA [m]	PLOCHA [m <sup>2</sup> ]	POČET [ks]	DĹŽKA [m]	PLOCHA [m <sup>2</sup> ]	POČET [ks]	DĹŽKA [m]	PLOCHA [m <sup>2</sup> ]
BANSKOBYSTRICKÝ SK	BB RSC - LC	Lučenec						4	35	240	12	164	1 166				16	199	1 406		
		Poltár						7	117	790	4	59	394				11	176	1 184		
		Veľký Krtíš									3	31	191				3	31	191		
	<b>BB RSC - LUČENEC SPOLU:</b>							11	152	1 030	19	254	1 751				30	406	2 781		
	BB RSC - RS	Revúca						6	53	370	2	30	163				8	83	533		
		Rim. Sobota						7	107	747	17	212	1 262				24	319	2 009		
	<b>BB RSC - RIM. SOBOTA SPOLU:</b>							13	160	1 117	19	242	1 425				32	402	2 542		
	BB RSC - ZH	Banská Štiavnica										1	7	42				1	7	42	
		Krupina									3	21	131				3	21	131		
		Žarnovica									1	10	70				1	10	70		
Žiar nad Hronom										8	79	442				8	79	442			
<b>BB RSC - ŽIAR N.HRONOM SPOLU:</b>										13	117	685				13	117	685			
<b>BANSKOBYSTRICKÝ SK SPOLU:</b>							24	312	2 147	70	797	4 972				94	1 109	7 119			
KOŠICKÝ SK	SC KSK - SÚ MB	Košice - okolie						4	40	300	16	179	1 054				20	219	1 354		
	<b>SC KSK - SÚ MOLDAVA N.B. SPOLU:</b>							4	40	300	16	179	1 054				20	219	1 354		
	SC KSK - SÚ MI	Michalovce						9	124	849	20	248	1 482				29	372	2 331		
	<b>SC KSK - SÚ MICHALOVCE SPOLU:</b>							9	124	849	20	248	1 482				29	372	2 331		
	SC KSK - SÚ RV	Rožňava						6	63	502	12	112	648				18	175	1 150		
	<b>SC KSK - SÚ ROŽŇAVA SPOLU:</b>							6	63	502	12	112	648				18	175	1 150		
	SC KSK - SÚ SNV	Gelnica						1	10	60	1	10	70				2	20	130		
		Spišská Nová Ves						3	25	195	5	55	430				8	80	625		
	<b>SC KSK - SÚ SPIŠ. N.VES SPOLU:</b>							4	35	255	6	65	500				10	100	755		
SC KSK - SÚ TV	Trebišov									20	270	1 689				20	270	1 689			
<b>SC KSK - SÚ TREBIŠOV SPOLU:</b>										20	270	1 689				20	270	1 689			
<b>KOŠICKÝ SK SPOLU:</b>							23	262	1 906	74	874	5 373				97	1 136	7 279			
NITRIANSKY SK	RSÚC KN	Komárno						5	49	354	11	86	539				16	135	893		
	<b>RSÚC KOMÁRNO SPOLU:</b>							5	49	354	11	86	539				16	135	893		
	RSÚC LV	Levice						5	31	228	14	105	692				19	136	920		
	<b>RSÚC LEVICE SPOLU:</b>							5	31	228	14	105	692				19	136	920		
	RSÚC NR	Nitra									17	146	889				17	146	889		
		Zlaté Moravce						2	13	169	4	34	244				6	47	413		
	<b>RSÚC NITRA SPOLU:</b>							2	13	169	21	180	1 133				23	193	1 302		
	RSÚC NZ	Nové Zámky						7	106	717	16	188	1 242				23	294	1 959		
		Šaľa						1	20	142	3	49	311				4	69	453		
<b>RSÚC NOVÉ ZÁMKY SPOLU:</b>							8	126	859	19	237	1 553				27	363	2 412			
RSÚC TO	Topoľčany						2	11	77	6	70	466				8	81	543			
<b>RSÚC TOPOĽČANY SPOLU:</b>							2	11	77	6	70	466				8	81	543			
<b>NITRIANSKY SK SPOLU:</b>							22	230	1 687	71	678	4 383				93	908	6 070			
PREŠOVSKÝ SK	SÚC PSK - BJ	Bardejov									6	47	260				6	47	260		
	<b>SÚC PSK - BARDEJOV SPOLU:</b>										6	47	260				6	47	260		
	SÚC PSK - HE	Humenné						1	7	51	7	68	446				8	75	497		
		Medzilaborce						2	14	134	2	20	120				4	34	254		
		Snina						1	3	30							1	3	30		
	<b>SÚC PSK HUMENNÉ SPOLU:</b>							4	24	215	9	88	566				13	112	781		
	SÚC PSK - PO	Prešov									5	58	416				5	58	416		
		Sabinov									5	40	244				5	40	244		
	<b>SÚC PSK - PREŠOV SPOLU:</b>										10	98	660				10	98	660		
	SÚC PSK - PP	Kežmarok						2	16	117	4	30	197				6	46	314		
Levoča							2	39	273	2	18	90				4	57	363			
Poprad							4	31	279	9	73	415				13	104	694			
<b>SÚC PSK - POPRAD SPOLU:</b>							8	86	669	15	121	702				23	207	1 371			

# ŽELEZNIČNÉ PRIECESTIA NA CESTNÝCH KOMUNIKÁCIÁCH

- počet, dĺžka a plocha železničných priecestí podľa dopravného významu CK



## ČLENENIE: VLASTNÍK/SPRÁVCA - OKRES

STAV SIETE CESTNÝCH KOMUNIKÁCIÍ K: 01.01.2016

VLASTNÍK	SPRÁVCA	DOPRAVNÝ VÝZNAM CK	RÝCHLOSTNÁ CESTA			CESTY I. TRIEDY			CESTY II. TRIEDY			CESTY III. TRIEDY			MIESTNA KOM.			SPOLU		
		OKRES	POČET [ks]	DĹŽKA [m]	PLOCHA [m <sup>2</sup> ]	POČET [ks]	DĹŽKA [m]	PLOCHA [m <sup>2</sup> ]	POČET [ks]	DĹŽKA [m]	PLOCHA [m <sup>2</sup> ]	POČET [ks]	DĹŽKA [m]	PLOCHA [m <sup>2</sup> ]	POČET [ks]	DĹŽKA [m]	PLOCHA [m <sup>2</sup> ]	POČET [ks]	DĹŽKA [m]	PLOCHA [m <sup>2</sup> ]
PO SK	SÚC PSK - SL	Kežmarok									2	12	75				2	12	75	
		Stará Ľubovňa									5	49	316				5	49	316	
	<b>SÚC PSK - STARÁ ĽUBOVŇA SPOLU:</b>											<b>7</b>	<b>61</b>	<b>391</b>				<b>7</b>	<b>61</b>	<b>391</b>
	SÚC PSK - VT	Vranov nad Topľou									4	48	318				4	48	318	
	<b>SÚC PSK - VRANOV N.T. SPOLU:</b>											<b>4</b>	<b>48</b>	<b>318</b>				<b>4</b>	<b>48</b>	<b>318</b>
<b>PREŠOVSKÝ SK SPOLU:</b>									<b>12</b>	<b>110</b>	<b>884</b>	<b>51</b>	<b>463</b>	<b>2 897</b>				<b>63</b>	<b>573</b>	<b>3 781</b>
TRENČIANSKY SK	SC TN SK - SÚ PB	Ilava						3	19	133	3	14	70				6	33	203	
		Pov. Bystrica									2	26	182				2	26	182	
		Púchov									4	27	149				4	27	149	
	<b>SC TN SK - SÚ POV.BYSTRICA SPOLU:</b>								<b>3</b>	<b>19</b>	<b>133</b>	<b>9</b>	<b>67</b>	<b>401</b>				<b>12</b>	<b>86</b>	<b>534</b>
	SC TN SK - SÚ PD	Bán. n.Bebravou							2	36	212	7	64	438				9	100	650
		Partizánske							2	25	158	4	44	236				6	69	394
		Prievidza										7	73	495				7	73	495
	<b>SC TN SK - SÚ PRIEVIDZA SPOLU:</b>								<b>4</b>	<b>61</b>	<b>370</b>	<b>18</b>	<b>181</b>	<b>1 169</b>				<b>22</b>	<b>242</b>	<b>1 539</b>
SC TN SK - SÚ TN	Myjava							1	15	98							1	15	98	
	Nové M. n.Váhom										1	9	50				1	9	50	
	Trenčín							6	114	786	12	123	818				18	237	1 604	
<b>SC TN SK - SÚ TRENČÍN SPOLU:</b>								<b>7</b>	<b>129</b>	<b>884</b>	<b>13</b>	<b>132</b>	<b>868</b>				<b>20</b>	<b>261</b>	<b>1 752</b>	
<b>TRENČIANSKY SK SPOLU:</b>								<b>14</b>	<b>209</b>	<b>1 387</b>	<b>40</b>	<b>380</b>	<b>2 438</b>				<b>54</b>	<b>589</b>	<b>3 825</b>	
TRNAVSKÝ SK	SÚC TTSK - DS	Dunajská Streda							3	27	262	14	142	983				17	169	1 245
		<b>SÚC TT SK - D.STREDA SPOLU:</b>								<b>3</b>	<b>27</b>	<b>262</b>	<b>14</b>	<b>142</b>	<b>983</b>				<b>17</b>	<b>169</b>
	SÚC TTSK - SE	Senica							4	33	206	7	65	420				11	98	626
		Skalica										4	40	233				4	40	233
	<b>SÚC TT SK - SENICA SPOLU:</b>								<b>4</b>	<b>33</b>	<b>206</b>	<b>11</b>	<b>105</b>	<b>653</b>				<b>15</b>	<b>138</b>	<b>859</b>
	SÚC TTSK - TT	Galanta							2	26	209	10	112	768				12	138	977
		Hlohovec							1	8	92	2	14	88				3	22	180
Piešťany								3	23	161							3	23	161	
Trnava								3	47	347	6	95	598				9	142	945	
<b>SÚC TT SK - TRNAVA SPOLU:</b>								<b>9</b>	<b>104</b>	<b>809</b>	<b>18</b>	<b>221</b>	<b>1 454</b>				<b>27</b>	<b>325</b>	<b>2 263</b>	
<b>TRNAVSKÝ SK SPOLU:</b>								<b>16</b>	<b>164</b>	<b>1 277</b>	<b>43</b>	<b>468</b>	<b>3 090</b>				<b>59</b>	<b>632</b>	<b>4 367</b>	
ŽILINSKÝ SK	SC ŽSK - HPOV	Bytča										2	36	234				2	36	234
		Žilina										5	30	176				5	30	176
	<b>SC ŽSK - HORNÉ POVAŽIE SPOLU:</b>											<b>7</b>	<b>66</b>	<b>410</b>				<b>7</b>	<b>66</b>	<b>410</b>
	SC ŽSK - KYS	Čadca							7	56	365	6	33	207				13	89	572
		Kys. N. Mesto										2	29	174				2	29	174
	<b>SC ŽSK - KYSUCE SPOLU:</b>								<b>7</b>	<b>56</b>	<b>365</b>	<b>8</b>	<b>62</b>	<b>381</b>				<b>15</b>	<b>118</b>	<b>746</b>
	SC ŽSK - LIP	Lipt. Mikuláš										5	64	366				5	64	366
		Ružomberok										5	65	404				5	65	404
	<b>SC ŽSK - LIPTOV SPOLU:</b>											<b>10</b>	<b>129</b>	<b>770</b>				<b>10</b>	<b>129</b>	<b>770</b>
	SC ŽSK - ORA	Dolný Kubín										8	51	332				8	51	332
Tvrdošín								1	11	82	1	12	78				2	23	160	
<b>SC ŽSK - ORAVA SPOLU:</b>								<b>1</b>	<b>11</b>	<b>82</b>	<b>9</b>	<b>63</b>	<b>410</b>				<b>10</b>	<b>74</b>	<b>492</b>	
SC ŽSK - TUR	Martin										5	75	497				5	75	497	
	Turč. Teplice										4	47	289				4	47	289	
<b>SC ŽSK - TURIEC SPOLU:</b>											<b>9</b>	<b>122</b>	<b>786</b>				<b>9</b>	<b>122</b>	<b>786</b>	
<b>ŽILINSKÝ SK SPOLU:</b>								<b>8</b>	<b>67</b>	<b>447</b>	<b>43</b>	<b>442</b>	<b>2 757</b>				<b>51</b>	<b>509</b>	<b>3 204</b>	

# ŽELEZNIČNÉ PRIECESTIA NA CESTNÝCH KOMUNIKÁCIÁCH

- počet, dĺžka a plocha železničných priecestí podľa dopravného významu CK



## ČLENENIE: VLASTNÍK/SPRÁVCA - OKRES

STAV SIETE CESTNÝCH KOMUNIKÁCIÍ K: 01.01.2016

VLASTNÍK	SPRÁVCA	DOPRAVNÝ VÝZNAM CK	RÝCHLOSTNÁ CESTA			CESTY I. TRIEDY			CESTY II. TRIEDY			CESTY III. TRIEDY			MIESTNA KOM.			SPOLU		
		OKRES	POČET [ks]	DĹŽKA [m]	PLOCHA [m <sup>2</sup> ]	POČET [ks]	DĹŽKA [m]	PLOCHA [m <sup>2</sup> ]	POČET [ks]	DĹŽKA [m]	PLOCHA [m <sup>2</sup> ]	POČET [ks]	DĹŽKA [m]	PLOCHA [m <sup>2</sup> ]	POČET [ks]	DĹŽKA [m]	PLOCHA [m <sup>2</sup> ]	POČET [ks]	DĹŽKA [m]	PLOCHA [m <sup>2</sup> ]
MESTO BA	MAGISTRÁT HL.M. BRATISLAVA	Bratislava II						1	15	105	1	17	102					2	32	207
		Bratislava V										1	6	36					1	6
	<b>MAG. HL.MESTA BA SPOLU:</b>							<b>1</b>	<b>15</b>	<b>105</b>	<b>2</b>	<b>23</b>	<b>138</b>					<b>3</b>	<b>38</b>	<b>243</b>
<b>MESTO BRATISLAVA SPOLU:</b>								<b>1</b>	<b>15</b>	<b>105</b>	<b>2</b>	<b>23</b>	<b>138</b>					<b>3</b>	<b>38</b>	<b>243</b>
MESTO KE	MAGISTRÁT MESTA KOŠICE	Košice I						1	5	40								1	5	40
		Košice II									1	12	78					1	12	78
	<b>SPR. KOMUNIKÁCIÍ KE SPOLU:</b>							<b>1</b>	<b>5</b>	<b>40</b>	<b>1</b>	<b>12</b>	<b>78</b>					<b>2</b>	<b>17</b>	<b>118</b>
<b>MESTO KOŠICE SPOLU:</b>								<b>1</b>	<b>5</b>	<b>40</b>	<b>1</b>	<b>12</b>	<b>78</b>					<b>2</b>	<b>17</b>	<b>118</b>
INÝ	OBEC	Košice - okolie													1	6	30	1	6	30
<b>INÝ SPOLU:</b>															<b>1</b>	<b>6</b>	<b>30</b>	<b>1</b>	<b>6</b>	<b>30</b>
<b>ŽELEZNIČNÉ PRIECESTIA SPOLU SR:</b>			<b>1</b>	<b>10</b>	<b>80</b>	<b>74</b>	<b>778</b>	<b>6 789</b>	<b>122</b>	<b>1 380</b>	<b>9 937</b>	<b>410</b>	<b>4 329</b>	<b>27 408</b>	<b>1</b>	<b>6</b>	<b>30</b>	<b>608</b>	<b>6 503</b>	<b>44 244</b>

**ODBOR 2100 – CESTNÁ DATABANKA**

**ZÁKLADNÉ ÚDAJE O CESTNÝCH OBJEKTOCH**

**ČLENENIE: VLASTNÍK/SPRÁVCA**

**SO STAVOM SIETE CESTNÝCH KOMUNIKÁCIÍ KU DŇU: 1.1.2016**

**BRATISLAVA, 2016**

# MOSTY NA DIAĽNICIACH A DIAĽNIČNÝCH PRIVÁDZAČOCH

- počet, dĺžka a plocha mostov podľa materiálu konštrukcie



## ČLEZENIE: VLASTNÍK/SPRÁVCA - OKRES

STAV SIETE CESTNÝCH KOMUNIKÁCIÍ K: 01.01.2016

MATERIÁL KONŠTRUKCIE MOSTOV NA DIAĽNICIACH A PRIVÁDZAČOCH			OCEĽ PLNOSTENNÁ			OCEĽ PRIHRADOVÁ			MONOLITICKÝ PREDP.BETÓN			MONOLITICKÝ ŽELEZOBETÓN			PREFAB. PREDP. BETÓN			PREFAB. ŽELEZOBETÓN			INÝ MATERIÁL			NEURČENÝ			SPOLU				
VLASTNÍK	SPRÁVCA	OKRES	POČET [k-s]	DĹŽKA [m]	PLOCHA [m <sup>2</sup> ]	POČET [k-s]	DĹŽKA [m]	PLOCHA [m <sup>2</sup> ]	POČET [k-s]	DĹŽKA [m]	PLOCHA [m <sup>2</sup> ]	POČET [k-s]	DĹŽKA [m]	PLOCHA [m <sup>2</sup> ]	POČET [k-s]	DĹŽKA [m]	PLOCHA [m <sup>2</sup> ]	POČET [k-s]	DĹŽKA [m]	PLOCHA [m <sup>2</sup> ]	POČET [k-s]	DĹŽKA [m]	PLOCHA [m <sup>2</sup> ]	POČET [k-s]	DĹŽKA [m]	PLOCHA [m <sup>2</sup> ]	POČET [k-s]	DĹŽKA [m]	PLOCHA [m <sup>2</sup> ]		
NÁRODNÁ DIAĽNIČNÁ SPOLOČNOSŤ, a.s.	SSÚD BEHÁROVCE	Levoča	2	72	730				1	100	1 150				4	736	7 938							4	1 562	16 411	11	2 470	26 229		
		Prešov								1	793	9 516				13	1 117	13 003	1	20	223							15	1 930	22 742	
	<b>SSÚD BEHÁROVCE SPOLU:</b>	<b>2</b>	<b>72</b>	<b>730</b>			<b>2</b>	<b>893</b>	<b>10 666</b>	<b>17</b>	<b>1 853</b>	<b>20 941</b>	<b>1</b>	<b>20</b>	<b>223</b>				<b>4</b>	<b>1 562</b>	<b>16 411</b>	<b>26</b>	<b>4 400</b>	<b>48 971</b>							
	SSÚD BRATISLAVA	Bratislava II				*	727	9 597	16	7 646	92 802				2	134	1 654	1	16	180						4	376	3 572	23	8 899	107 805
		Bratislava III													1	165	1 897												1	165	1 897
		Bratislava IV								5	1 783	19 703	1	117	1 289													6	1 900	20 992	
		Bratislava V				1	200	2 659	11	4 141	47 260																	12	4 341	49 919	
		Senec								1	9	104	2	115	1 322	3	35	411										6	159	1 837	
	<b>SSÚD BRATISLAVA SPOLU:</b>				<b>1</b>	<b>927</b>	<b>12 256</b>	<b>32</b>	<b>13 570</b>	<b>159 765</b>	<b>2</b>	<b>126</b>	<b>1 393</b>	<b>5</b>	<b>414</b>	<b>4 873</b>	<b>4</b>	<b>51</b>	<b>591</b>					<b>4</b>	<b>376</b>	<b>3 572</b>	<b>48</b>	<b>15 464</b>	<b>182 450</b>		
	SSÚD LIPT. MIKULÁŠ	Liptovský Mikuláš								20	7 969	91 951				26	1 346	14 902	6	97	1 096				2	1 114	13 214	54	10 526	121 163	
		Ružomberok								1	15	193				1	11	118										2	26	311	
	<b>SSÚD LIPT. MIKULÁŠ SPOLU:</b>								<b>20</b>	<b>7 969</b>	<b>91 951</b>	<b>1</b>	<b>15</b>	<b>193</b>	<b>26</b>	<b>1 346</b>	<b>14 902</b>	<b>7</b>	<b>108</b>	<b>1 214</b>				<b>2</b>	<b>1 114</b>	<b>13 214</b>	<b>56</b>	<b>10 552</b>	<b>121 474</b>		
	SSÚD MALACKY	Bratislava IV								3	191	1 879	5	143	1 548	1	96	1 100	3	40	430							12	470	4 957	
		Malacky											2	23	261	4	114	1 263	9	124	1 372				1	91	1 046	16	352	3 942	
		Senica											1	6	64	4	1 353	14 243	1	10	110						6	1 369	14 417		
		Skalica													1	25	294										1	25	294		
	<b>SSÚD MALACKY SPOLU:</b>								<b>3</b>	<b>191</b>	<b>1 879</b>	<b>8</b>	<b>172</b>	<b>1 873</b>	<b>10</b>	<b>1 588</b>	<b>16 900</b>	<b>13</b>	<b>174</b>	<b>1 912</b>				<b>1</b>	<b>91</b>	<b>1 046</b>	<b>35</b>	<b>2 216</b>	<b>23 610</b>		
	SSÚD MENGUSOVCE	Lipt. Mikuláš																							1	663	7 293	1	663	7 293	
		Poprad																							29	6 552	76 532	29	6 552	76 532	
	<b>SSÚD MENGUSOVCE SPOLU:</b>																								<b>30</b>	<b>7 215</b>	<b>83 825</b>	<b>30</b>	<b>7 215</b>	<b>83 825</b>	
	SSÚD PREŠOV	Košice - okolie													3	198	2 248	2	30	360								5	228	2 608	
		Prešov								3	826	8 564				15	1 661	20 783	6	84	1 016						24	2 571	30 363		
	<b>SSÚD PREŠOV SPOLU:</b>								<b>3</b>	<b>826</b>	<b>8 564</b>				<b>18</b>	<b>1 859</b>	<b>23 031</b>	<b>8</b>	<b>114</b>	<b>1 376</b>							<b>29</b>	<b>2 799</b>	<b>32 971</b>		
	SSÚD TRENČÍN	Ilava													2	88	1 099											2	88	1 099	
		Nové M. n.Váhom	2	24	321					5	1 886	22 871	1	8	100	7	392	4 746	1	749	8 977							16	3 059	37 015	
		Púchov													1	42	484											1	42	484	
	<b>SSÚD TRENČÍN SPOLU:</b>	<b>2</b>	<b>24</b>	<b>321</b>					<b>11</b>	<b>4 093</b>	<b>48 711</b>	<b>4</b>	<b>41</b>	<b>469</b>	<b>22</b>	<b>2 448</b>	<b>27 875</b>	<b>3</b>	<b>769</b>	<b>9 197</b>				<b>1</b>	<b>205</b>	<b>2 358</b>	<b>43</b>	<b>7 580</b>	<b>88 931</b>		

**MOSTY NA DIAĽNICIACH A DIAĽNIČNÝCH PRIVÁDZAČOCH****- počet, dĺžka a plocha mostov podľa materiálu konštrukcie****ČLEZENIE: VLASTNÍK/SPRÁVCA - OKRES**

STAV SIETE CESTNÝCH KOMUNIKÁCIÍ K: 01.01.2016

MATERIÁL KONŠTRUKCIE MOSTOV NA DIAĽNICIACH A PRIVÁDZAČOCH			OCEĽ PLNOSTENNÁ			OCEĽ PRIHRADOVÁ			MONOLITICKÝ PREDP.BETÓN			MONOLITICKÝ ŽELEZOBETÓN			PREFAB. PREDP. BETÓN			PREFAB. ŽELEZOBETÓN			INÝ MATERIÁL			NEURČENÝ			SPOLU		
VLASTNÍK	SPRÁVCA	OKRES	POČET [k-s]	DĹŽKA [m]	PLOCHA [m <sup>2</sup> ]	POČET [k-s]	DĹŽKA [m]	PLOCHA [m <sup>2</sup> ]	POČET [k-s]	DĹŽKA [m]	PLOCHA [m <sup>2</sup> ]	POČET [k-s]	DĹŽKA [m]	PLOCHA [m <sup>2</sup> ]	POČET [k-s]	DĹŽKA [m]	PLOCHA [m <sup>2</sup> ]	POČET [k-s]	DĹŽKA [m]	PLOCHA [m <sup>2</sup> ]	POČET [k-s]	DĹŽKA [m]	PLOCHA [m <sup>2</sup> ]	POČET [k-s]	DĹŽKA [m]	PLOCHA [m <sup>2</sup> ]			
NÁR.DIAĽ.SPOL.; a.s.	SSÚD TRNAVA	Hlohovec										4	244	2 713	3	38	419							7	282	3 132			
		Nové M. n.Váhom											1	124	1 519									1	124	1 519			
		Piešťany											5	249	2 842	3	53	598							8	302	3 440		
		Senec											2	70	805										2	70	805		
		Trnava											8	487	5 694										8	487	5 694		
	SSÚD TRNAVA SPOLU:												20	1 174	13 573	6	91	1 017							26	1 265	14 590		
	SSÚD POVAŽ .BYSTRICA	Bytča					2	1 636	18 214	1	20	210	7	1 919	22 586					2	221	3 365			12	3 796	44 375		
		Ilava					2	703	8 557	1	8	43	2	482	5 893										5	1 193	14 493		
		Pov. Bystrica	1	404	4 932								1	590	6 745					6	3 177	36 600			13	6 152	72 748		
		Púchov					5	3 283	37 878	4	120	1 478	2	232	2 703	1	45	540					1	55	385	13	3 735	42 984	
	SSÚD P.BYSTRICA SPOLU:		1	404	4 932					9	5 939	68 770	7	1 075	13 069	15	3 370	40 194	2	635	7 285			27	7 550	84 290	61	18 973	218 540
	NDS, a.s. SPOLU:			5	500	5 983	1	927	12 256	80	33 481	390 306	22	1 429	16 997	133	14 052	162 289	44	1 962	22 815	0	0	0	69	18 113	204 716	354	70 464
M. BA	MAG BA	Bratislava V											1	557	5 848										1	557	5 848		
MESTO BRATISLAVA SPOLU:													1	557	5 848										1	557	5 848		
PO SK	SÚC POSK	Prešov											1	62	496										1	62	496		
PREŠOVSKÝ SAM.KRAJ SPOLU:													1	62	496										1	62	496		
INÝ ŠTÁT	ČR	Skalica																	1	459	5 394				1	459	5 394		
INÝ ŠTÁT SPOLU:																			1	459	5 394				1	459	5 394		
MOSTY NA DIAĽNICIACH A PRIVÁDZAČOCH SPOLU:			5	500	5 983	1	927	12 256	80	33 481	390 306	22	1 429	16 997	135	14 671	168 633	44	1 962	22 815	1	459	5 394	69	18 113	204 716	357	71 542	827100





## MOSTY NA RÝCHLOSTNÝCH CESTÁCH A PRIVÁDZAČOCH

- počet, dĺžka a plocha mostov podľa materiálu konštrukcie



### ČLENIENIE: VLASTNÍK/SPRÁVCA - OKRES

STAV SIETE CESTNÝCH KOMUNIKÁCIÍ K: 01.01.2016

MATERIÁL KONŠTRUKCIE MOSTOV NA RÝCHLOSTNÝCH CESTÁCH A PRIVÁDZAČOCH			OCEĽ PLNOSTENNÁ			OCEĽOBETÓN			MONOLITICKÝ PREDP.BETÓN			MONOLITICKÝ PROSTÝ BETÓN			MONOLITICKÝ ŽEL.BETÓN			PREFAB. PREDP.BETÓN			PREF. ŽEL.BETÓN			SPRIAHNUTÁ BETÓN-BETÓN			SPRIAHNUTÁ OCEĽ-BETÓN			INÝ MATERIÁL			NEURČENÝ			SPOLU		
VLASTNÍK	SPRÁVCA	OKRES	POČET [ks]	DĹŽKA [m]	PLOCHA [m <sup>2</sup> ]	POČET [ks]	DĹŽKA [m]	PLOCHA [m <sup>2</sup> ]	POČET [ks]	DĹŽKA [m]	PLOCHA [m <sup>2</sup> ]	POČET [ks]	DĹŽKA [m]	PLOCHA [m <sup>2</sup> ]	POČET [ks]	DĹŽKA [m]	PLOCHA [m <sup>2</sup> ]	POČET [ks]	DĹŽKA [m]	PLOCHA [m <sup>2</sup> ]	POČET [ks]	DĹŽKA [m]	PLOCHA [m <sup>2</sup> ]	POČET [ks]	DĹŽKA [m]	PLOCHA [m <sup>2</sup> ]	POČET [ks]	DĹŽKA [m]	PLOCHA [m <sup>2</sup> ]	POČET [ks]	DĹŽKA [m]	PLOCHA [m <sup>2</sup> ]						
ŠTÁT	SSC-IVSC KOŠICE	Košice I.							1	151	2 035				1	66	462															2	217	2 497				
		Košice IV							1	46	299																				1	46	299					
	<b>IVSC KOŠICE SPOLU:</b>									2	197	2 334				1	66	462													3	263	2 796					
	GRO - SSÚR SELENEC	Banská Bystrica							12	1 703	15 138				5	62	592				1	15	176				1	22	254	1	59	529	20	1 861	16 689			
		Nitra					1	87	826	7	3 187	31 284				4	162	1 689	2	1 527	15 270	1	24	274	7	1 009	11 153			1	32	304	2	2 420	24 195	25	8 448	84 995
	Zlaté Moravce		7	200	1 924				8	914	9 392				6	186	1 817	3	110	1 166	1	14	149	7	512	5 168	2	378	3 775			4	475	4 743	38	2 789	28 134	
<b>GRO - SSÚR SELENEC SPOLU:</b>			7	200	1 924	1	87	826	27	5 804	55 814				15	410	4 098	5	1 637	16 436	2	38	423	15	1 536	16 497	2	378	3 775	2	54	558	7	2 954	29 467	83	13 098	129 818
<b>ŠTÁT SPOLU:</b>			7	200	1 924	1	87	826	29	6 001	58 148	0	0	0	15	410	4 098	6	1 703	16 898	2	38	423	15	1 536	16 497	2	378	3 775	2	54	558	7	2 954	29 467	86	13 361	132 614
BB SK	BB RSC-Žiar n.Hronom	Žarnovica							*	62	527																					0	62	527				
	<b>BB RSC ,a.s.-prev.Žiar n.Hronom SPOLU:</b>									0	62	527																				0	62	527				
<b>MOSTY NA RÝCHLOSTNÝCH CESTÁCH A PRIVÁDZAČOCH SPOLU:</b>			12	269	2 607	1	87	826	63	12 290	127 239	2	11	114	39	1 001	9 951	106	13 551	142 251	27	430	4 337	21	1 736	18 697	2	378	3 775	4	474	5 726	27	4 966	50 767	304	35 193	366 290

\* Jeden alebo viac mostov sa nachádza na viac ako 1 cestnej komunikácii. Pre štatistické výstupy počet v rámci celého územia je vykazovaný 1 x. Zoznam týchto mostov uvádzame samostatne.











## MOSTY NA CESTÁCH II. TRIEDY

- počet, dĺžka a plocha mostov podľa materiálu konštrukcie

## ČLENIENIE: VLASTNÍK/SPRÁVCA CK - OKRES



STAV SIETE CESTNÝCH KOMUNIKÁCIÍ K: 01.01.2016

MATERIÁL KONŠTRUKCIE MOSTOV NA CESTÁCH II. TRIEDY			KAMEŇ			DREVO			OCEĽ PLNOSTENNÁ			OCEĽ PRIEHRADOVÁ			OCEĽOBETÓN			MONOLITICKÝ PREDP. BETÓN			MONOLITICKÝ PROSTÝ BETÓN			MONOLITICKÝ ŽELEZOBETÓN			PREFABRIKOVANÝ PREDP. BETÓN			PREFABRIKOVANÝ ŽELEZOBETÓN			TEHLA			INY			NEURČENÝ			SPOLU		
VLASTNÍK	SPRÁVCA	OKRES	POČET [ks]	DĹŽKA [m]	PLOCHA [m <sup>2</sup> ]	POČET [ks]	DĹŽKA [m]	PLOCHA [m <sup>2</sup> ]	POČET [ks]	DĹŽKA [m]	PLOCHA [m <sup>2</sup> ]	POČET [ks]	DĹŽKA [m]	PLOCHA [m <sup>2</sup> ]	POČET [ks]	DĹŽKA [m]	PLOCHA [m <sup>2</sup> ]	POČET [ks]	DĹŽKA [m]	PLOCHA [m <sup>2</sup> ]	POČET [ks]	DĹŽKA [m]	PLOCHA [m <sup>2</sup> ]	POČET [ks]	DĹŽKA [m]	PLOCHA [m <sup>2</sup> ]	POČET [ks]	DĹŽKA [m]	PLOCHA [m <sup>2</sup> ]	POČET [ks]	DĹŽKA [m]	PLOCHA [m <sup>2</sup> ]	POČET [ks]	DĹŽKA [m]	PLOCHA [m <sup>2</sup> ]	POČET [ks]	DĹŽKA [m]	PLOCHA [m <sup>2</sup> ]	POČET [ks]	DĹŽKA [m]	PLOCHA [m <sup>2</sup> ]			
NR SK	RSÚC TO	Topoľčany							1	17	153										12	77	569	1	267	4 806	11	64	459											25	425	5 987		
	RSÚC TOPOĽČANY SPOLU:								1	17	153											12	77	569	1	267	4 806	11	64	459											25	425	5 987	
NITRIANSKY SK SPOLU:			6	47	302				9	144	1 308	1	73	346				1	257	1 928				62	503	3 575	15	1 025	11 847	35	248	1 952	2	6	43						131	2 303	21 301	
PREŠOVSKÝ SK	SÚC PSK - BJ	Bardejov	1	4	28				3	14	89												3	25	212	5	215	1 804	8	23	167										20	281	2 300	
		Svidník																						2	11	72	2	27	188												4	38	260	
	SÚC PSK - BARDEJOV SPOLU:			1	4	28				3	14	89												5	36	284	7	242	1 992	8	23	167										24	319	2 560
	SÚC PSK - HE	Humenné		2	5	35																	10	85	610	6	89	604	8	92	675											26	271	1 924
		Medzilaborce		1	5	38				3	14	98							1	3	22	20	141	1 034	18	322	2 426	10	52	384											53	537	4 002	
		Snina																	1	4	26	8	38	260	6	125	922	10	98	662											25	265	1 870	
	SÚC PSK - HUMENNÉ SPOLU:			3	10	73				3	14	98							2	7	48	38	264	1 904	30	536	3 952	28	242	1 721											104	1 073	7 796	
	SÚC PSK - PP	Kežmarok								2	8	57											4	36	260				2	15	107											8	59	424
		Levoča																					2	28	201	1	12	144	1	4	30											4	44	375
		Poprad		2	7	47										2	260	2 210	6	32	250	14	116	874	9	204	2 148	14	86	757										47	705	6 286		
	SÚC PSK - POPRAD SPOLU:			2	7	47				2	8	57				2	260	2 210	6	32	250	20	180	1 335	10	216	2 292	17	105	894											59	808	7 085	
	SÚC PSK - PO	Prešov							2	8	48							1	4	34	7	73	617	4	110	1 172	6	40	333												20	235	2 204	
	SÚC PSK - PREŠOV SPOLU:									2	8	48				1	4	34	7	73	617	4	110	1 172	6	40	333														20	235	2 204	
	SÚC PSK - SL	Kežmarok		2	19	129				1	5	35							1	8	44	8	132	955	2	50	398	4	30	246												18	244	1 807
		Stará Ľubovna																						4	72	528	10	76	535												14	148	1 063	
SÚC PSK - STARÁ ĽUBOVŇA SPOLU:			2	19	129				1	5	35							1	8	44	8	132	955	6	122	926	14	106	781											32	392	2 870		
SÚC PSK - SK	Stropkov		1	3	21													1	6	42	6	78	497	2	111	920	7	50	340											17	248	1 820		
	Svidník																		1	6	42							1	8	56										2	14	98		
SÚC PSK - SVIDNÍK SPOLU:			1	3	21													1	6	42	7	84	539	2	111	920	8	58	396												19	262	1 918	
SÚC PSK - VT	Vranov nad Topľou																	4	14	103	12	221	1 743	3	50	367	4	19	128												23	304	2 341	
SÚC PSK - VRANOV N.TOPĽOU SPOLU:																		4	14	103	12	221	1 743	3	50	367	4	19	128												23	304	2 341	
PREŠOVSKÝ SK SPOLU:			9	43	298				11	49	327				2	260	2 210	15	71	521	97	990	7 377	62	1 387	11 621	85	593	4 420											281	3 393	26 774		
TRENČIANSKY Y SK	SC TN SK - SÚ PB	Ilava										1	48	312				2	408	4 002			7	33	229	2	203	2 455	1	5	35				1	66	429	14	763	7 462				
		Považská Bystrica																					12	610	4 370	3	284	2 370	6	35	282									21	929	7 022		
	Púchov								1	4	28											7	55	341	1	63	580	1	9	63									10	131	1 012			
SC TN SK - SÚ POVAŽ. BYSTRICA SPOLU:									1	4	28	1	48	312				2	408	4 002			26	698	4 940	6	550	5 405	8	49	380				1	66	429	45	1 823	15 496				
TN SK	SC TN SK - SÚ PD	Bánovce n.Bebravou		2	7	41																				2	12	82												4	19	123		
		Partizánske																					5	31	193	3	137	1 193	3	18	105									11	186	1 491		
		Prievidza																	4	13	96	27	156	1 118	1	25	211	1	4	32									33	198	1 457			
	SC TN SK - SÚ PRIEVIDZA SPOLU:			2	7	41													4	13	96	32	187	1 311	4	162	1 404	6	34	219										48	403	3 071		
	SC TN SK - SÚ TN	Myjava		3	17	118													3	8	54	8	48	336	7	254	2 581	3	22	152										24	349	3 241		
Nové Mesto n.Váhom												1	258	2 967								7	114	1 053	2	67	703	7	137	1 569									17	576	6 292			
SÚC TN SK - SÚ TRENČÍN SPOLU:	Trenčín		6	22	144				1	5	38										8	35	237	5	127	1 177	11	56	477										31	245	2 073			
TRENČIANSKY SK SPOLU:			11	46	303				2	9	66	1	48	312				3	666	6 969	7	21	150	81	1 082	7 877	24	1 160	11 270	35	298	2 797				1	66	429	165	3 396	30 173			
TRNAVSKÝ SK	SÚC TTSK - DS	Dunajská Streda																1	176	1 848			7	63	438	11	488	4 390	10	120	957									29	847	7 633		
		SÚC TTSK - DUNAJSKÁ STREDA SPOLU:																	1	176	1 848			7	63	438	11	488	4 390															











**MOSTY NA MIESTNYCH KOMUNIKÁCIÁCH****- počet, dĺžka a plocha mostov podľa materiálu konštrukcie****ČLENIENIE: VLASTNÍK/SPRÁVCA CK - OKRES**

STAV SIETE CESTNÝCH KOMUNIKÁCIÍ K: 01.01.2016

MATERIÁL KONŠTRUKCIE MOSTOV NA MIESTNYCH KOMUNIKÁCIÁCH			OCEĽ PLNOSTENNÁ			MONOLITICKÝ ŽELEZOBETÓN			PREFABRIKOVANÝ PREDP. BETÓN			PREFABR. ŽELEZOBETÓN			NEURČENÝ			SPOLU		
VLASTNÍK	SPRÁVCA	OKRES	POČET [ks]	DĹŽKA [m]	PLOCHA [m <sup>2</sup> ]	POČET [ks]	DĹŽKA [m]	PLOCHA [m <sup>2</sup> ]	POČET [ks]	DĹŽKA [m]	PLOCHA [m <sup>2</sup> ]	POČET [ks]	DĹŽKA [m]	PLOCHA [m <sup>2</sup> ]	POČET [ks]	DĹŽKA [m]	PLOCHA [m <sup>2</sup> ]	POČET [ks]	DĹŽKA [m]	PLOCHA [m <sup>2</sup> ]
NDS,a.s.	NDS SSÚD BA	Bratislava II.													2	86	1 526	2	86	1 526
		Bratislava IV.													1	70	805	1	70	805
		Bratislava V.													3	341	4 502	3	341	4 502
	<b>NDS - SSÚD BA SPOLU:</b>														<b>6</b>	<b>497</b>	<b>6 833</b>	<b>6</b>	<b>497</b>	<b>6 833</b>
	NDS SSÚR GA	Trnava													1	54	459	1	54	459
	<b>NDS - SSÚR GA SPOLU:</b>														<b>1</b>	<b>54</b>	<b>459</b>	<b>1</b>	<b>54</b>	<b>459</b>
	NDS SSÚR KE	Košice II.													1	62	570	1	62	570
<b>NDS - SSÚR KE SPOLU:</b>														<b>1</b>	<b>62</b>	<b>570</b>	<b>1</b>	<b>62</b>	<b>570</b>	
<b>NDS, a.s. SPOLU:</b>														<b>8</b>	<b>613</b>	<b>7 862</b>	<b>8</b>	<b>613</b>	<b>7 862</b>	
TT SK	SÚC TT SK	Skalica										1	17	119				1	17	119
	<b>SÚC TTSK - oblasť SENICA SPOLU:</b>												<b>1</b>	<b>17</b>	<b>119</b>				<b>1</b>	<b>17</b>
<b>TRNAVSKÝ SK SPOLU:</b>												<b>1</b>	<b>17</b>	<b>119</b>				<b>1</b>	<b>17</b>	<b>119</b>
MESTO BA	MAG. HL.M. BA	Bratislava II.							2	174	2 291				2	189	2 930	4	363	5 221
	<b>MAG. HL.M. BRATISLAVA SPOLU:</b>									<b>2</b>	<b>174</b>	<b>2 291</b>			<b>2</b>	<b>189</b>	<b>2 930</b>	<b>4</b>	<b>363</b>	<b>5 221</b>
<b>MESTO BRATISLAVA SPOLU:</b>									<b>2</b>	<b>174</b>	<b>2 291</b>			<b>2</b>	<b>189</b>	<b>2 930</b>	<b>4</b>	<b>363</b>	<b>5 221</b>	
INÝ	BB	Banská Bystrica	1	68	578										3	251	1 942	4	319	2 520
	ZA	Žilina				2	294	3 370							2	81	855	4	375	4 225
<b>INÝ SPOLU:</b>			<b>1</b>	<b>68</b>	<b>578</b>	<b>2</b>	<b>294</b>	<b>3 370</b>						<b>5</b>	<b>332</b>	<b>2 797</b>	<b>8</b>	<b>694</b>	<b>6 745</b>	
<b>MOSTY NA MIESTNYCH KOMUNIKÁCIÁCH SPOLU:</b>			<b>1</b>	<b>68</b>	<b>578</b>	<b>2</b>	<b>294</b>	<b>3 370</b>	<b>2</b>	<b>174</b>	<b>2 291</b>	<b>1</b>	<b>17</b>	<b>119</b>	<b>15</b>	<b>1 134</b>	<b>13 589</b>	<b>21</b>	<b>1 687</b>	<b>19 947</b>

**MOSTY NA CESTNÝCH KOMUNIKÁCIÁCH****- počet mostov podľa stavebného stavu a dopravného významu cestnej komunikácie****ČLENENIE: VLASTNÍK - DOPRAVNÝ VÝZNAM CK**

STAV SIETE CESTNÝCH KOMUNIKÁCIÍ K: 01.01.2016

STAVEBNÝ STAV DC MOSTNÝCH OBJEKTOV		1 - BEZCHYBNÝ						2 - VEĽMI DOBRÝ						3 - DOBRÝ						4 - USPOKOJIVÝ						5 - ZLÝ						6 - VEĽMI ZLÝ						7 - HAVA - RIJNÝ			0 - NEURČENÝ						CELKOM					
VLASTNÍK	DOPRAVNÝ VÝZNAM CK	D PD	R PR	I.	II.	III.	1 - SPOLU						2 - SPOLU						3 - SPOLU						4 - SPOLU						5 - SPOLU						6 - SPOLU						7 - SPOLU			0 - SPOLU						CELKOM
							D PD	R PR	I.	II.	III.	MK	D PD	R PR	I.	II.	III.	MK	D PD	R PR	I.	II.	III.	MK	D PD	R PR	I.	II.	III.	MK	D PD	R PR	I.	II.	III.	MK	D PD	R PR	I.	II.	III.	MK										
ŠTÁT			4	108			112	1	212		2	215		614			614		542	1	2	545		165	1	166	75		75	21		21	81	9	11		101	1 849														
NÁRODNÁ DIAĽNIČNÁ SPOLOČNOSŤ, a.s.	100	68	20				188	36	23	8		67	41	52	17	1	111	52	16	11		79	8	1	4		13	1		1			116	58	3		1	8	186	645												
BRATISLAVSKÝ SK				4	8	12				2	1	3			28	14	42			22	22	44			10	10	20		8	8									129													
BANSKOBYSTRICKÝ SK			1	6	15	22				6	59	65			114	337	451			109	284	393			12	53	65		9	24	33					1		1	1	1 032												
KOŠICKÝ SK				13	19	32				33	51	84			79	200	279			71	156	227			11	22	33		1	1	2					1		1	658													
NITRIANSKY SK				3	20	23				7	37	44			65	131	196			45	176	221			10	28	38		1	2	3								525													
PREŠOVSKÝ SK			2	21	41	64				19	67	86	1	2	150	539	692			75	265	340			12	25	37		4	10	14			3	3		2	4	6	1 242												
TRENČIANSKY SK				18	17	35				10	42	52			67	151	218			49	194	243			14	34	48		7	27	34						3		3	633												
TRNAVSKÝ SK				1	1	2			1	10	14	1	26		50	83	133			63	107	170			22	19	41		7	2	9		1	1			3	2	5	387												
ŽILINSKÝ SK			1	8	14	23			1	11	42	54			54	191	245			68	237	305			30	84	114		9	39	48		1	1			2	2	2	6	796											
MESTO BRATISLAVA			2		1	3	1		4			5		8	2	1	1	12		5	1	1	7		4	3	7	4		4					1	1	1	3	6	44												
MESTO KOŠICE				4	1	5				2	1	3			7	3	10			1		1																		19												
INÝ				1		1	1		2			3		8		1	9					2	2	8	1	173	124	276	582		1					3		5	8	606												
<b>CELKOM:</b>	<b>100</b>	<b>72</b>	<b>135</b>	<b>78</b>	<b>137</b>	<b>522</b>	<b>38</b>	<b>24</b>	<b>228</b>	<b>100</b>	<b>316</b>	<b>1</b>	<b>707</b>	<b>42</b>	<b>52</b>	<b>649</b>	<b>617</b>	<b>1 650</b>	<b>2</b>	<b>3 012</b>	<b>52</b>	<b>16</b>	<b>558</b>	<b>505</b>	<b>1 444</b>	<b>2</b>	<b>2 577</b>	<b>8</b>	<b>1</b>	<b>173</b>	<b>124</b>	<b>276</b>	<b>582</b>	<b>1</b>	<b>79</b>	<b>39</b>	<b>113</b>	<b>232</b>	<b>21</b>	<b>1</b>	<b>6</b>	<b>28</b>	<b>116</b>	<b>139</b>	<b>20</b>	<b>17</b>	<b>15</b>	<b>16</b>	<b>323</b>	<b>7 983</b>		

# MOSTY NA DIAĽNICIACH A DIAĽNIČNÝCH PRIVÁDZAČOCH

- počet, dĺžka a plocha mostov podľa stavebného stavu



## ČLEZENIE: VLASTNÍK/SPRÁVCA - OKRES

STAV SIETE CESTNÝCH KOMUNIKÁCIÍ K: 01.01.2016

STAVEBNÝ STAV MOSTOV NA DIAĽNICIACH A PRIVÁDZAČOCH			1 - BEZCHYBNÝ			2 - VEĽMI DOBRÝ			3 - DOBRÝ			4 - USPOKOJIVÝ			5 - ZĽÝ			6 - VEĽMI ZĽÝ			0 - NEURČENÝ			SPOLU				
VLASTNÍK	SPRÁVCA	OKRES	POČET [ks]	DĹŽKA [m]	PLOCHA [m <sup>2</sup> ]	POČET [ks]	DĹŽKA [m]	PLOCHA [m <sup>2</sup> ]	POČET [ks]	DĹŽKA [m]	PLOCHA [m <sup>2</sup> ]	POČET [ks]	DĹŽKA [m]	PLOCHA [m <sup>2</sup> ]	POČET [ks]	DĹŽKA [m]	PLOCHA [m <sup>2</sup> ]	POČET [ks]	DĹŽKA [m]	PLOCHA [m <sup>2</sup> ]	POČET [ks]	DĹŽKA [m]	PLOCHA [m <sup>2</sup> ]	POČET [ks]	DĹŽKA [m]	PLOCHA [m <sup>2</sup> ]		
NÁRODNÁ DIAĽNIČNÁ SPOLOČNOSŤ, a.s.	SSÚD BEHÁROVCE	Levoča	3	643	6 870													8	1 827	19 359	11	2 470	26 229					
		Prešov	14	1 876	22 279														1	54	463	15	1 930	22 742				
	<b>SSÚD BEHÁROVCE SPOLU:</b>		<b>17</b>	<b>2 519</b>	<b>29 149</b>														<b>9</b>	<b>1 881</b>	<b>19 822</b>	<b>26</b>	<b>4 400</b>	<b>48 971</b>				
	SSÚD BRATISLAVA	Bratislava II		5	3 240	41 369	1	87	826				2	126	1 333				15	5 446	64 277	23	8 899	107 805				
		Bratislava III											1	80	920			85	977				1	165	1 897			
		Bratislava IV		2	258	2 889				2	864	9 165							2	778	8 938	6	1 900	20 992				
		Bratislava V		7	2 437	28 472	1	328	3 879	1	230	2 001							3	1 346	15 567	12	4 341	49 919				
		Senec		2	40	460	1	10	116	1	11	127	1	14	168			1	84	966			6	159	1 837			
	<b>SSÚD BRATISLAVA SPOLU:</b>		<b>16</b>	<b>5 975</b>	<b>73 190</b>	<b>3</b>	<b>425</b>	<b>4 821</b>	<b>4</b>	<b>1 105</b>	<b>11 293</b>	<b>4</b>	<b>220</b>	<b>2 421</b>			<b>1</b>	<b>169</b>	<b>1 943</b>	<b>20</b>	<b>7 570</b>	<b>88 782</b>	<b>48</b>	<b>15 464</b>	<b>182 450</b>			
	SSÚD LIPTOVSKÝ MIKULÁŠ	Liptovský Mikuláš	17	3 133	36 196	7	1 157	13 436	11	2 583	29 488	13	2 166	24 451	1	36	396		5	1 451	17 196	54	10 526	121 163				
		Ružomberok											2	26	311								2	26	311			
	<b>SSÚD LIPT. MIKULÁŠ SPOLU:</b>		<b>17</b>	<b>3 133</b>	<b>36 196</b>	<b>7</b>	<b>1 157</b>	<b>13 436</b>	<b>11</b>	<b>2 583</b>	<b>29 488</b>	<b>15</b>	<b>2 192</b>	<b>24 762</b>	<b>1</b>	<b>36</b>	<b>396</b>		<b>5</b>	<b>1 451</b>	<b>17 196</b>	<b>56</b>	<b>10 552</b>	<b>121 474</b>				
	SSÚD MALACKY	Bratislava IV					2	74	795				7	198	2 113	1	96	1 100		2	102	949	12	470	4 957			
		Malacky					1	16	172	5	60	646	6	148	1 628	1	16	204		3	112	1 292	16	352	3 942			
		Senica					1	6	64				3	108	1 153	2	1 255	13 200					6	1 369	14 417			
		Skalica											1	25	294								1	25	294			
	<b>SSÚD MALACKY SPOLU:</b>					<b>4</b>	<b>96</b>	<b>1 031</b>	<b>5</b>	<b>60</b>	<b>646</b>	<b>17</b>	<b>479</b>	<b>5 188</b>	<b>4</b>	<b>1 367</b>	<b>14 504</b>		<b>5</b>	<b>214</b>	<b>2 241</b>	<b>35</b>	<b>2 216</b>	<b>23 610</b>				
		Liptovský Mikuláš																		1	663	7 293	1	663	7 293			
		Poprad																		29	6 552	76 532	29	6 552	76 532			
	<b>SSÚD MENGUSOVCE SPOLU:</b>																			<b>30</b>	<b>7 215</b>	<b>83 825</b>	<b>30</b>	<b>7 215</b>	<b>83 825</b>			
	SSÚD POVAŽSKÁ BYSTRICA	Bytča		7	3 521	40 439														5	275	3 936	12	3 796	44 375			
		Ilava		2	462	5 489	2	358	4 528				1	373	4 476								5	1 193	14 493			
		Pov. Bystrica		8	3 029	36 768														5	3 123	35 980	13	6 152	72 748			
		Púchov		5	2 938	33 610	2	74	906											6	723	8 468	13	3 735	42 984			
		Žilina																		18	4 097	43 940	18	4 097	43 940			
	<b>SSÚD PÚCHOV SPOLU:</b>		<b>22</b>	<b>9 950</b>	<b>116 306</b>	<b>4</b>	<b>432</b>	<b>5 434</b>				<b>1</b>	<b>373</b>	<b>4 476</b>					<b>34</b>	<b>8 218</b>	<b>92 324</b>	<b>61</b>	<b>18 973</b>	<b>218 540</b>				
	SSÚD PREŠOV	Košice - okolie		2	57	555							3	171	2 053								5	228	2 608			
		Prešov		6	73	856	3	220	2 587				3	152	1 824					12	2 126	25 096	24	2 571	30 363			
	<b>SSÚD PREŠOV SPOLU:</b>		<b>8</b>	<b>130</b>	<b>1 411</b>	<b>3</b>	<b>220</b>	<b>2 587</b>				<b>6</b>	<b>323</b>	<b>3 877</b>					<b>12</b>	<b>2 126</b>	<b>25 096</b>	<b>29</b>	<b>2 799</b>	<b>32 971</b>				

**MOSTY NA DIAĽNICIACH A DIAĽNIČNÝCH PRIVÁDZAČOCH**

- počet, dĺžka a plocha mostov podľa stavebného stavu

**ČLENENIE: VLASTNÍK/SPRÁVCA - OKRES**

STAV SIETE CESTNÝCH KOMUNIKÁCIÍ K: 01.01.2016

STAVEBNÝ STAV MOSTOV NA DIAĽNICIACH A PRIVÁDZAČOCH			1 - BEZCHYBNÝ			2 - VEĽMI DOBRÝ			3 - DOBRÝ			4 - USPOKOJIVÝ			5 - ZLÝ			6 - VEĽMI ZLÝ			0 - NEURČENÝ			SPOLU			
VLASTNÍK	SPRÁVCA	OKRES	POČET [ks]	DĹŽKA [m]	PLOCHA [m <sup>2</sup> ]	POČET [ks]	DĹŽKA [m]	PLOCHA [m <sup>2</sup> ]	POČET [ks]	DĹŽKA [m]	PLOCHA [m <sup>2</sup> ]	POČET [ks]	DĹŽKA [m]	PLOCHA [m <sup>2</sup> ]	POČET [ks]	DĹŽKA [m]	PLOCHA [m <sup>2</sup> ]	POČET [ks]	DĹŽKA [m]	PLOCHA [m <sup>2</sup> ]	POČET [ks]	DĹŽKA [m]	PLOCHA [m <sup>2</sup> ]	POČET [ks]	DĹŽKA [m]	PLOCHA [m <sup>2</sup> ]	
NDS, a.s.	SSÚD TRENČÍN	Ilava				2	88	1 099																2	88	1 099	
		Nové M. n.Váhom	4	86	1 068	5	1 028	12 429	6	433	5 379	1	1 512	18 139											16	3 059	37 015
		Púchov	1	42	484																				1	42	484
		Trenčín	14	2 161	24 463	7	1 956	22 719	1	34	408	1	35	385					1	205	2 358				24	4 391	50 333
	SSÚD TRENČÍN SPOLU:			19	2 289	26 015	14	3 072	36 247	7	467	5 787	2	1 547	18 524				1	205	2 358				43	7 580	88 931
	SSÚD TRNAVA	Hlohovec								5	128	1 391	1	28	302	1	126	1 439							7	282	3 132
		Nové M. n.Váhom											1	124	1 519										1	124	1 519
		Piešťany	1	147	1 726	1	17	206	3	51	556	3	87	952											8	302	3 440
		Senec											1	40	460	1	30	345							2	70	805
	Trnava								6	400	4 694	1	54	620	1	33	380							8	487	5 694	
SSÚD TRNAVA SPOLU:			1	147	1 726	1	17	206	14	579	6 641	7	333	3 853	3	189	2 164							26	1 265	14 590	
NDS, a.s. SPOLU:			100	24 143	283 993	36	5 419	63 762	41	4 794	53 855	52	5 467	63 101	8	1 592	17 064	1	169	1 943	116	28 880	331 644	354	70 464	815 362	
M. BA	MAG BA	Bratislava V				1	557	5 848																1	557	5 848	
MESTO BRATISLAVA SPOLU:						1	557	5 848																1	557	5 848	
PO SK	SÚC PO SK	Prešov							1	62	496													1	62	496	
PREŠOVSKÝ SAM. KRAJ SPOLU:									1	62	496													1	62	496	
NÝ ŠTÁT	ČR	Skalica				1	459	5 394																1	459	5 394	
INÝ ŠTÁT SPOLU:						1	459	5 394																1	459	5 394	
MOSTY NA DIAĽNICIACH A DIAĽNIČNÝCH PRIVÁDZAČOCH			100	24 143	283 993	38	6 435	75 004	42	4 856	54 351	52	5 467	63 101	8	1 592	17 064	1	169	1 943	116	28 880	331 644	357	71 542	827 100	



# MOSTY NA RÝCHLOSTNÝCH CESTÁCH A PRIVÁDZAČOCH RÝCHLOSTNÝCH CIEST

- počet, dĺžka a plocha mostov podľa stavebného stavu



ČLENENIE: VLASTNÍK/SPRÁVCA - OKRES

STAV SIETE CESTNÝCH KOMUNIKÁCIÍ K: 01.01.2016

STAVEBNÝ STAV MOSTOV NA RÝCHLOSTNÝCH CESTÁCH A PRIVÁDZAČOCH RÝCHL.CIEST			1 - BEZCHYBNÝ			2 - VEĽMI DOBRÝ			3 - DOBRÝ			4 - USPOKOJIVÝ			5 - ZLÝ			0 - NEURČENÝ			SPOLU						
VLASTNÍK	SPRÁVCA	OKRES	POČET [ks]	DĹŽKA [m]	PLOCHA [m <sup>2</sup> ]	POČET [ks]	DĹŽKA [m]	PLOCHA [m <sup>2</sup> ]	POČET [ks]	DĹŽKA [m]	PLOCHA [m <sup>2</sup> ]	POČET [ks]	DĹŽKA [m]	PLOCHA [m <sup>2</sup> ]	POČET [ks]	DĹŽKA [m]	PLOCHA [m <sup>2</sup> ]	POČET [ks]	DĹŽKA [m]	PLOCHA [m <sup>2</sup> ]	POČET [ks]	DĹŽKA [m]	PLOCHA [m <sup>2</sup> ]				
NDS, a.s.		Dolný Kubín				1	184	2 116										6	1 375	14 437	7	1 559	16 553				
	SSÚD LM	Tvrdošín																8	330	3 241	8	330	3 241				
	<b>SSÚD LIPT.MIKULÁŠ SPOLU:</b>						<b>1</b>	<b>184</b>	<b>2 116</b>									<b>14</b>	<b>1 705</b>	<b>17 678</b>	<b>15</b>	<b>1 889</b>	<b>19 794</b>				
	SSÚD POV. BYSTRICA	Púchov				1	2	30										1	195	2 340	2	197	2 370				
	<b>SSÚD POVAŽSKÁ BYSTRICA SPOLU:</b>						<b>1</b>	<b>2</b>	<b>30</b>									<b>1</b>	<b>195</b>	<b>2 340</b>	<b>2</b>	<b>197</b>	<b>2 370</b>				
	SSÚD PREŠOV	Svidník																6	805	10 461	6	805	10 461				
	<b>SSÚD PREŠOV SPOLU:</b>																		<b>6</b>	<b>805</b>	<b>10 461</b>	<b>6</b>	<b>805</b>	<b>10 461</b>			
	SSÚR GALANTA	Galanta		7	306	2 904	3	115	1 093	4	1 306	12 418	1	41	390								15	1 768	16 805		
		Nitra		1	6	58				14	2 056	21 725	3	196	2 435								18	2 258	24 218		
		Trnava		3	65	475				2	30	285	3	291	4 039								8	386	4 799		
	<b>SSÚR GALANTA SPOLU:</b>			<b>11</b>	<b>377</b>	<b>3 437</b>	<b>3</b>	<b>115</b>	<b>1 093</b>	<b>20</b>	<b>3 392</b>	<b>34 428</b>	<b>7</b>	<b>528</b>	<b>6 864</b>								<b>41</b>	<b>4 412</b>	<b>45 822</b>		
	SSÚR KOŠICE	Košice I		1	95	1 397				3	113	1 040	1	102	867								59	885	5 369	4 189	
		Košice II		2	42	309	1	78	820	2	8	84	1	16	160	1	64	640					7	208	2 013		
		Košice IV		8	1 047	12 008				2	41	367	2	342	5 519								2	28	275	14 1 458	18 169
		Košice - okolie																	12	1 541	17 020	12	1 541	17 020			
	<b>SSÚR KOŠICE SPOLU:</b>			<b>11</b>	<b>1 184</b>	<b>13 714</b>	<b>1</b>	<b>78</b>	<b>820</b>	<b>7</b>	<b>162</b>	<b>1 491</b>	<b>4</b>	<b>460</b>	<b>6 546</b>	<b>1</b>	<b>64</b>	<b>640</b>	<b>14</b>	<b>1 628</b>	<b>18 180</b>	<b>38</b>	<b>3 576</b>	<b>41 391</b>			
	SSÚR ZVOLEN	Banská Bystrica		1	941	8 469	9	1 038	9 115	8	105	1 060							1	6	48	19	2 090	18 692			
		Revúca		7	307	3 225													1	4	58	8	311	3 283			
		Rimavská Sobota		8	1 078	13 328																	8	1 078	13 328		
		Turčianske Teplice																	2	236	2 274	2	236	2 274			
		Zvolen		5	270	2 826	6	676	8 260	14	781	8 599	5	94	853								30	1 821	20 538		
		Žiar nad Hronom		2	28	294	2	541	5 659	3	120	1 208											7	689	7 161		
	<b>SSÚR ZVOLEN SPOLU:</b>			<b>23</b>	<b>2 624</b>	<b>28 142</b>	<b>17</b>	<b>2 255</b>	<b>23 034</b>	<b>25</b>	<b>1 006</b>	<b>10 867</b>	<b>5</b>	<b>94</b>	<b>853</b>				<b>4</b>	<b>246</b>	<b>2 380</b>	<b>74</b>	<b>6 225</b>	<b>65 276</b>			
SSÚR ŽARNOVICA	Žarnovica		23	2 224	23 265																	142	1 350	23 2 366	24 615		
	Žiar nad Hronom																	19	2 300	23 420	19	2 300	23 420				
<b>SSÚR ŽARNOVICA SPOLU:</b>			<b>23</b>	<b>2 224</b>	<b>23 265</b>													<b>19</b>	<b>2 442</b>	<b>24 770</b>	<b>42</b>	<b>4 666</b>	<b>48 035</b>				
<b>NÁRODNÁ DIAL'NIČNÁ SPOLOČNOSŤ, a.s. SPOLU:</b>			<b>68</b>	<b>6 409</b>	<b>68 558</b>	<b>23</b>	<b>2 634</b>	<b>27 093</b>	<b>52</b>	<b>4 560</b>	<b>46 786</b>	<b>16</b>	<b>1 082</b>	<b>14 263</b>	<b>1</b>	<b>64</b>	<b>640</b>	<b>58</b>	<b>7 021</b>	<b>75 809</b>	<b>218</b>	<b>21 770</b>	<b>233 149</b>				



# MOSTY NA RÝCHLOSTNÝCH CESTÁCH A PRIVÁDZAČOCH RÝCHLOSTNÝCH CIEST

- počet, dĺžka a plocha mostov podľa stavebného stavu



ČLENENIE: VLASTNÍK/SPRÁVCA - OKRES

STAV SIETE CESTNÝCH KOMUNIKÁCIÍ K: 01.01.2016

STAVEBNÝ STAV MOSTOV NA RÝCHLOSTNÝCH CESTÁCH A PRIVÁDZAČOCH RÝCHL.CIEST			1 - BEZCHYBNÝ			2 - VEĽMI DOBRÝ			3 - DOBRÝ			4 - USPOKOJIVÝ			5 - ZLÝ			0 - NEURČENÝ			SPOLU			
VLASTNÍK	SPRÁVCA	OKRES	POČET [ks]	DĹŽKA [m]	PLOCHA [m <sup>2</sup> ]	POČET [ks]	DĹŽKA [m]	PLOCHA [m <sup>2</sup> ]	POČET [ks]	DĹŽKA [m]	PLOCHA [m <sup>2</sup> ]	POČET [ks]	DĹŽKA [m]	PLOCHA [m <sup>2</sup> ]	POČET [ks]	DĹŽKA [m]	PLOCHA [m <sup>2</sup> ]	POČET [ks]	DĹŽKA [m]	PLOCHA [m <sup>2</sup> ]	POČET [ks]	DĹŽKA [m]	PLOCHA [m <sup>2</sup> ]	
ŠTÁT	IVSC KOŠICE	Košice I.	1	151	2 035	1	66	462													2	217	2 497	
		Košice IV.	1	46	299																	1	46	299
	IVSC KOŠICE SPOLU:			2	197	2 334	1	66	462													3	263	2 796
	GRO - SSÚR SELENEC	Banská Bystrica														20	1 861	16 689	20	1 861	16 689			
		Nitra		2	151	1 457										23	8 297	83 538	25	8 448	84 995			
		Zlaté Moravce														38	2 789	28 134	38	2 789	28 134			
GRO - SSÚR SELENEC SPOLU:			2	151	1 457										81	12 947	128 361	83	13 098	129 818				
ŠTÁT SPOLU:			4	348	3 791	1	66	462							81	12 947	128 361	86	13 361	132 614				
BB SK	BB RSC	Zarnovica		62	527																	62	527	
	BB RSC, závod Žiar nad Hronom			62	527																	62	527	
BANSKOBYSTRICKÝ SAM.KRAJ SPOLU:				62	527																	62	527	
MOSTY NA RÝCHLOSTNÝCH CESTÁCH A PRIVÁDZAČOCH RÝCHL.CIEST SPOLU:			72	6 819	72 876	24	2 700	27 555	52	4 560	46 786	16	1 082	14 263	1	64	640	139	19 968	204 170	304	35 193	366 290	

## MOSTY NA CESTÁCH I. TRIEDY

- počet, dĺžka a plocha mostov podľa stavebného stavu

## ČLENIENIE: VLASTNÍK/SPRÁVCA CK - OKRES



STAV SIETE CESTNÝCH KOMUNIKÁCIÍ K: 01.01.2016

STAVEBNÝ STAV MOSTOV NA CESTÁCH I. TRIEDY			1 - BEZCHYBNÝ			2 - VELMI DOBRÝ			3 - DOBRÝ			4 - USPOKOJIVÝ			5 - ZLÝ			6 - VELMI ZLÝ			7 - HAVARIJNÝ			0 - NEURČENÝ			SPOLU				
VLAST- NÍK	SPRÁVCA	OKRES	POČET [ks]	DĹŽKA [m]	PLOCHA [m <sup>2</sup> ]	POČET [ks]	DĹŽKA [m]	PLOCHA [m <sup>2</sup> ]	POČET [ks]	DĹŽKA [m]	PLOCHA [m <sup>2</sup> ]	POČET [ks]	DĹŽKA [m]	PLOCHA [m <sup>2</sup> ]	POČET [ks]	DĹŽKA [m]	PLOCHA [m <sup>2</sup> ]	POČET [ks]	DĹŽKA [m]	PLOCHA [m <sup>2</sup> ]	POČET [ks]	DĹŽKA [m]	PLOCHA [m <sup>2</sup> ]	POČET [ks]	DĹŽKA [m]	PLOCHA [m <sup>2</sup> ]	POČET [ks]	DĹŽKA [m]	PLOCHA [m <sup>2</sup> ]		
ŠTÁT	SSC - IVSC BANSKÁ BYSTRICA	Banská Bystrica	4	101	1 006	8	317	3 492	21	289	3 324	17	333	3 442	6	180	1 979	3	70	767	1	155	1 550	1	49	539	61	1 494	16 099		
		Banská Štiavnica				3	24	146	14	70	515	2	8	52	1	4	28											20	106	741	
		Brezno	5	20	146	11	170	1 772	38	328	2 755	20	105	808	2	20	151	2	8	59	6	56	459	1	4	24	85	711	6 174		
		Detva							1	3	27	3	39	357	5	70	693	2	38	331								11	150	1 408	
		Krupina				4	13	91	11	65	564	13	44	405	5	61	456	2	17	160	2	20	140					37	220	1 816	
		Lučenec				2	132	1 668	18	544	6 653	12	196	1 733	3	22	196	3	33	303								38	927	10 553	
		Poprad			2	14																							2	14	
		Revúca	2	75	820	2	95	1 143	4	70	721	2	34	288					1	51	510								11	325	3 482
		Rimavská Sobota	2	77	779	4	14	122	21	168	1 463	8	86	854	3	20	152	5	13	98	1	4	34						44	382	3 502
		Veľký Krtíš	2	47	375	2	35	327	8	31	225	6	37	275	1	3	21												19	153	1 223
	Zvolen	2	34	314	6	143	1 415	10	64	599	10	148	1 395	5	131	1 218	1	4	38									34	524	4 979	
	Žarnovica	1	10	95	5	21	145	8	68	532	2	23	171				1	12	78									17	134	1 021	
	Žiar nad Hronom	4	37	307	15	275	3 181	12	194	1 892	1	10	75	2	102	1 122												34	618	6 577	
	<b>SSC - IVSC BANSKÁ BYSTRICA SPOLU:</b>	<b>22</b>	<b>403</b>	<b>3 856</b>	<b>62</b>	<b>1 239</b>	<b>13 502</b>	<b>166</b>	<b>1 894</b>	<b>19 270</b>	<b>96</b>	<b>1 063</b>	<b>9 855</b>	<b>33</b>	<b>613</b>	<b>6 016</b>	<b>20</b>	<b>246</b>	<b>2 344</b>	<b>10</b>	<b>235</b>	<b>2 183</b>	<b>2</b>	<b>53</b>	<b>563</b>	<b>411</b>	<b>5 746</b>	<b>57 589</b>			
	SSC - IVSC BRATISLAVA	Dunajská Streda				1	2	22	7	65	666	5	85	624	2	129	1 303				1	183	2 013					16	464	4 628	
		Galanta				5	59	627	6	480	4 817				1	41	448	1	9	95				2	328	3 701	15	917	9 688		
		Hlohovec	1	42	357				4	25	233	2	86	953														7	153	1 543	
		Komárno						8	324	2 677	9	869	7 846	2	163	1 492													19	1 356	12 015
		Levice				5	39	372	30	286	2 945	20	621	6 206	7	400	3 508											62	1 346	13 031	
		Malacky				3	14	150	9	62	455	6	99	1 002														18	175	1 607	
		Nitra						12	76	685	6	55	484	2	121	1 474												20	252	2 643	
		Nové Zámky	1	4	28	15	484	3 521	6	156	1 466	3	80	695	1	3	20											26	727	5 730	
		Piešťany										2	24	256															2	24	256
		Senec	1	2	18	4	71	765	6	183	2 027							2	78	807								13	334	3 617	
		Senica					6	33	317	4	129	1 352	2	46	271														12	208	1 940
		Skalica					4	29	245	3	156	1 545	2	51	468													9	236	2 258	
		Šala				1	6	39	1	10	111	2	362	3 801														4	378	3 951	
		Topoľčany	1	20	200	6	498	5 496	6	42	338	1	83	664														14	643	6 698	
	Trnava					13	591	6 335	6	138	1 396	3	125	1 350														22	854	9 081	
	Zlaté Moravce				1	34	397	6	37	372	4	71	725															11	142	1 494	
	<b>SSC - IVSC BRATISLAVA SPOLU:</b>	<b>1</b>	<b>42</b>	<b>357</b>	<b>19</b>	<b>180</b>	<b>1 853</b>	<b>131</b>	<b>3 071</b>	<b>29 640</b>	<b>87</b>	<b>3 076</b>	<b>30 021</b>	<b>25</b>	<b>1 239</b>	<b>11 673</b>	<b>4</b>	<b>90</b>	<b>922</b>	<b>1</b>	<b>183</b>	<b>2 013</b>	<b>2</b>	<b>328</b>	<b>3 701</b>	<b>270</b>	<b>8 209</b>	<b>80 180</b>			
	SSC - IVSC KOŠICE	Bardejov	1	4	52			11	70	614	15	319	3 253	6	139	1 109	1	2	15									34	534	5 043	
		Humenné	1	5	80	1	13	247	9	120	1 396	3	339	4 787	2	64	619											16	541	7 129	
Kežmarok		3	37	338	3	91	779	8	71	599	5	38	344	3	55	470											22	292	2 530		
Košice II							1	4	38	1	7	84															2	11	122		
Košice III							1	21	216				1	21	242												2	42	458		
Košice IV		1	127	1 270																							1	127	1 270		
Košice - okolie							5	33	382	4	34	295	2	67	616												11	134	1 293		
Levoča		3	117	1 229	2	9	139	8	96	961	10	93	1 185	1	2	16											24	317	3 530		
Michalovce					2	347	4 082	6	103	1 009	6	196	1 731	3	47	387	2	9	72	1	7	49					20	709	7 330		
Poprad		6	446	4 563	5	32	322	13	193	1 941	10	318	3 317	6	287	3 285	5	65	574	2	16	112					47	1 357	14 114		
Prešov	4	21	251	8	106	1 244	13	129	1 207	17	495	6 987	3	60	718											45	811	10 407			
Rožňava				3	29	257	9	203	2 031	18	339	3 783	8	111	1 119	1	15	132								39	697	7 322			

## MOSTY NA CESTÁCH I. TRIEDY

- počet, dĺžka a plocha mostov podľa stavebného stavu

## ČLENENIE: VLASTNÍK/SPRÁVCA CK - OKRES



STAV SIETE CESTNÝCH KOMUNIKÁCIÍ K: 01.01.2016

STAVEBNÝ STAV MOSTOV NA CESTÁCH I. TRIEDY			1 - BEZCHYBNÝ			2 - VEĽMI DOBRÝ			3 - DOBRÝ			4 - USPOKOJIVÝ			5 - ZLÝ			6 - VEĽMI ZLÝ			7 - HAVARIJNÝ			0 - NEURČENÝ			SPOLU						
VLASTNÍK	SPRÁVCA	OKRES	POČET [ks]	DĹŽKA [m]	PLOCHA [m <sup>2</sup> ]	POČET [ks]	DĹŽKA [m]	PLOCHA [m <sup>2</sup> ]	POČET [ks]	DĹŽKA [m]	PLOCHA [m <sup>2</sup> ]	POČET [ks]	DĹŽKA [m]	PLOCHA [m <sup>2</sup> ]	POČET [ks]	DĹŽKA [m]	PLOCHA [m <sup>2</sup> ]	POČET [ks]	DĹŽKA [m]	PLOCHA [m <sup>2</sup> ]	POČET [ks]	DĹŽKA [m]	PLOCHA [m <sup>2</sup> ]	POČET [ks]	DĹŽKA [m]	PLOCHA [m <sup>2</sup> ]	POČET [ks]	DĹŽKA [m]	PLOCHA [m <sup>2</sup> ]				
ŠTÁT	SSC - IVSC KOŠICE	Sabinov	1	12	90	1	16	264	12	85	737	1	12	96	1	18	158	2	21	168										18	164	1 513	
		Snrina	2	41	440				6	77	608	12	88	652	7	77	664	1	3	21	1	3	26							29	289	2 411	
		Sobrance				1	46	644	5	61	674	8	66	664																14	173	1 982	
		Stará Ľubovňa	3	25	185	11	138	1 209	19	184	1 747	5	99	832	3	33	263	1	147	1 205	2	6	47	2	166	1 871			46	798	7 359		
		Stropkov	2	67	603	1	7	63	4	20	160	2	20	152	1	13	120	1	46	368										11	173	1 466	
		Svidník				7	153	2 020	15	172	1 594	12	135	1 131	8	160	1 249	1	5	35										43	625	6 029	
		Trebišov	1	4	58	3	26	225	14	328	2 677	11	79	639	3	19	152	1	10	70										33	466	3 821	
	Vranov nad Topľou	1	5	60	7	129	1 378	13	71	638	19	381	3 950	8	144	1 452	2	8	65										50	738	7 543		
	<b>SSC - IVSC KOŠICE SPOLU:</b>			<b>29</b>	<b>911</b>	<b>9 219</b>	<b>55</b>	<b>1 142</b>	<b>12 873</b>	<b>172</b>	<b>2 041</b>	<b>19 229</b>	<b>159</b>	<b>3 058</b>	<b>33 882</b>	<b>66</b>	<b>1 317</b>	<b>12 639</b>	<b>18</b>	<b>331</b>	<b>2 725</b>	<b>6</b>	<b>32</b>	<b>234</b>	<b>2</b>	<b>166</b>	<b>1 871</b>	<b>507</b>	<b>8 998</b>	<b>92 672</b>			
	SSC - IVSC ŽILINA	Bánovce nad Bebravou								2	7	49	7	71	576															9	78	625	
		Bytča				1	108	1 242	4	974	12 147	6	33	288	4	286	2 453	1	14	147										16	1 415	16 277	
		Čadca	3	126	1 227	3	47	279	3	23	138	12	128	914	1	3	18	3	347	3 635									25	674	6 211		
		Dolný Kubín	5	352	4 202	3	89	1 004	4	66	639	20	610	6 392	2	217	2 343	3	124	1 199									37	1 458	15 779		
		Ilava	3	192	2 323	3	189	2 155	4	11	109	5	35	328															15	427	4 915		
		Kysucké Nové Mesto	1	8	84					2	19	205				1	14	154												4	41	443	
		Liptovský Mikuláš	1	3	22	6	121	1 007	11	311	2 747	15	206	2 025	3	30	322	2	11	113									38	682	6 236		
		Martin	10	73	807	4	14	175	11	683	7 276	8	712	8 233	7	945	9 924	5	119	1 783									45	2 546	28 198		
		Námestovo	1	26	182	1	9	58	15	112	884	8	93	762				4	111	759	1	3	26						30	354	2 671		
		Nové Mesto nad Váhom	2	76	984	1	21	378	6	59	467	7	70	657	1	20	180													17	246	2 666	
		Partizánske							3	14	150	6	84	824	1	43	430													10	141	1 404	
		Považská Bystrica	1	8	80	4	33	440	4	29	429	3	176	2 006	1	7	74												13	253	3 029		
		Prievidza	5	20	210	12	212	1 900	32	423	4 565	21	482	4 996	2	11	119	2	23	230					2	29	246	76	1 200	12 266			
		Púchov	5	127	1 100	4	16	123	7	231	1 785	9	110	947	3	28	270												28	512	4 225		
		Ružomberok	3	181	1 764	5	35	318	5	25	239	23	434	4 068	4	97	1 003	5	89	763	1	26	260						46	887	8 415		
		Trenčín	8	1 197	13 407	5	102	1 040	15	110	1 054	12	414	4 503	4	145	1 570	3	353	3 501									47	2 321	25 075		
		Turčianske Teplice	2	32	320	3	35	338	2	15	116	7	54	463	4	38	376	2	9	78									20	183	1 691		
	Tvrdošín	1	70	560	2	33	291	2	8	79	3	35	350	1	72	540				1	52	442						10	270	2 262			
	Žilina	5	475	4 462	19	1 567	14 325	12	1 616	16 701	28	1 962	20 283	2	337	3 860	3	59	576	1	21	147	1	52	476	71	6 089	60 830					
	<b>SSC - IVSC ŽILINA SPOLU:</b>			<b>56</b>	<b>2 966</b>	<b>31 734</b>	<b>76</b>	<b>2 631</b>	<b>25 073</b>	<b>144</b>	<b>4 736</b>	<b>49 779</b>	<b>200</b>	<b>5 709</b>	<b>58 615</b>	<b>41</b>	<b>2 293</b>	<b>23 636</b>	<b>33</b>	<b>1 259</b>	<b>12 784</b>	<b>4</b>	<b>102</b>	<b>875</b>	<b>3</b>	<b>81</b>	<b>722</b>	<b>557</b>	<b>19 777</b>	<b>203 218</b>			
	<b>SSC SPOLU:</b>			<b>108</b>	<b>4 322</b>	<b>45 166</b>	<b>212</b>	<b>5 192</b>	<b>53 301</b>	<b>613</b>	<b>11 742</b>	<b>117 918</b>	<b>542</b>	<b>12 906</b>	<b>132 373</b>	<b>165</b>	<b>5 462</b>	<b>53 964</b>	<b>75</b>	<b>1 926</b>	<b>18 775</b>	<b>21</b>	<b>552</b>	<b>5 305</b>	<b>9</b>	<b>628</b>	<b>6 857</b>	<b>1 745</b>	<b>42 730</b>	<b>433 659</b>			
		COLNÝ ÚRAD	Skalica							1	11	121																	1	11	121		
	<b>COLNÝ ÚRAD SPOLU:</b>									1	11	121																	1	11	121		
	<b>ŠTÁT SPOLU:</b>			<b>108</b>	<b>4 322</b>	<b>45 166</b>	<b>212</b>	<b>5 192</b>	<b>53 301</b>	<b>614</b>	<b>11 753</b>	<b>118 039</b>	<b>542</b>	<b>12 906</b>	<b>132 373</b>	<b>165</b>	<b>5 462</b>	<b>53 964</b>	<b>75</b>	<b>1 926</b>	<b>18 775</b>	<b>21</b>	<b>552</b>	<b>5 305</b>	<b>9</b>	<b>628</b>	<b>6 857</b>	<b>1 746</b>	<b>42 741</b>	<b>433 780</b>			
NÁRODNÁ DIAĽNIČNÁ SPOLOČNOSŤ, a.s.	SSÚD BRATISLAVA	Bratislava II.																									1	200	1 740	1	200	1 740	
		Bratislava IV.								188	1 316																	1	278	2 048	1	466	3 364
		Bratislava V.	1	110	1 056																								18	243	1	128	1 299
	<b>SSÚD BRATISLAVA SPOLU:</b>			<b>1</b>	<b>110</b>	<b>1 056</b>																						2	496	4 031	3	794	6 403
	SSÚD BEHÁROVCE	Levoča				2	12	144	1	52	624																		3	64	768		
	<b>SSÚD BEHÁROVCE SPOLU:</b>						2	12	144	1	52	624																	3	64	768		
	SSÚD P.BYSTRICA	Púchov	2	115	1 579	2	360	3 837																					4	475	5 416		
<b>SSÚD POVAŽSKÁ BYSTRICA SPOLU:</b>			<b>2</b>	<b>115</b>	<b>1 579</b>	<b>2</b>	<b>360</b>	<b>3 837</b>																				4	475	5 416			
SSÚD PREŠOV	Prešov								4	104	1 210																	4	104	1 210			

## MOSTY NA CESTÁCH I. TRIEDY

- počet, dĺžka a plocha mostov podľa stavebného stavu

## ČLENENIE: VLASTNÍK/SPRÁVCA CK - OKRES



STAV SIETE CESTNÝCH KOMUNIKÁCIÍ K: 01.01.2016

STAVEBNÝ STAV MOSTOV NA CESTÁCH I. TRIEDY			1 - BEZCHYBNÝ			2 - VEĽMI DOBRÝ			3 - DOBRÝ			4 - USPOKOJIVÝ			5 - ZĽÝ			6 - VEĽMI ZĽÝ			7 - HAVARIJNÝ			0 - NEURČENÝ			SPOLU							
VLAST- NÍK	SPRÁVCA	OKRES	POČET [ks]	DĹŽKA [m]	PLOCHA [m <sup>2</sup> ]	POČET [ks]	DĹŽKA [m]	PLOCHA [m <sup>2</sup> ]	POČET [ks]	DĹŽKA [m]	PLOCHA [m <sup>2</sup> ]	POČET [ks]	DĹŽKA [m]	PLOCHA [m <sup>2</sup> ]	POČET [ks]	DĹŽKA [m]	PLOCHA [m <sup>2</sup> ]	POČET [ks]	DĹŽKA [m]	PLOCHA [m <sup>2</sup> ]	POČET [ks]	DĹŽKA [m]	PLOCHA [m <sup>2</sup> ]	POČET [ks]	DĹŽKA [m]	PLOCHA [m <sup>2</sup> ]	POČET [ks]	DĹŽKA [m]	PLOCHA [m <sup>2</sup> ]					
NDS, a.s.	<b>SSÚD PREŠOV SPOLU:</b>								4	104	1 210																	4	104	1 210				
	SSÚD TRENČÍN		Trenčín					2	70	766	5	86	971				1	12	102										8	168	1 839			
	<b>SSÚD TRENČÍN SPOLU:</b>							2	70	766	5	86	971				1	12	102										8	168	1 839			
	SSÚR KOŠICE		Košice III																									1	147	1 630				
			Košice IV								1	28	258	1	24	216														2	52	474		
			Košice - okolie								3	293	3 075	2	40	400	1	19	200												6	352	3 675	
			Rožňava		2	18	195	2	85	978																			4	103	1 173			
	<b>SSÚR KOŠICE SPOLU:</b>		2	18	195	2	85	978	4	321	3 333	3	64	616	1	19	200										1	147	1 630	13	654	6 952		
	SSÚR ČADCA		Čadca		13	1 788	20 625				1	4	42	7	447	5 110	1	4	45											22	2 243	25 822		
			Kysucké Nové Mesto											1	4	42														1	4	42		
Žilina									2	41	470				1	62	682										3	103	1 152					
<b>SSÚR ČADCA SPOLU:</b>		13	1 788	20 625				3	45	512	8	451	5 152	2	66	727												26	2 350	27 016				
SSÚR ZVOLEN		Zvolen		2	753	7 616																					2	753	7 616					
<b>SSÚR ZVOLEN SPOLU:</b>		2	753	7 616																							2	753	7 616					
<b>NDS, a.s. SPOLU:</b>		20	2 784	31 071	8	527	5 725	17	796	7 966	11	515	5 768	4	97	1 029	0	0	0	0	0	0	0	0	0	3	643	5 661	63	5 362	57 220			
MESTO BA	MAGISTRÁT HL. MESTA BRATISLAVA		Bratislava II					3	306	3 522	1	38	474	2	104	1 170				2	112	868							1	22	176	8	560	6 034
			Bratislava IV							1	4	80	2	18	232	2	34	335													6	78	823	
	Bratislava V		2	292	2 336	1	155	1 628	6	276	3 332	1	38	779	2	490	4 541	2	19	246										14	1 270	12 862		
<b>MAG. HL.M. BRATISLAVA SPOLU:</b>		2	292	2 336	4	461	5 150	8	318	3 886	5	160	2 181	4	524	4 876	4	131	1 114							1	22	176	28	1 908	19 719			
<b>MESTO BRATISLAVA SPOLU:</b>		2	292	2 336	4	461	5 150	8	318	3 886	5	160	2 181	4	524	4 876	4	131	1 114							1	22	176	28	1 908	19 719			
BB SK	BB RSC, závod Zvolen		Zvolen	1	44	396																						1	44	396				
	<b>BB RSC ZVOLEN SPOLU:</b>			1	44	396																						1	44	396				
PO SK	SÚC PO SK, oblasť Prešov		Prešov	2	58	744				1	11	88														2	19	232	5	88	1 064			
	SÚC PO SK, oblasť Svidník		Stropkov							1	62	411																	1	62	411			
<b>SÚC PO SK SPOLU:</b>			2	58	744				2	73	499															2	19	232	6	150	1 475			
TT SK	SÚC TT SK, oblasť Trnava		Galanta				1	56	1 103																			1	56	1 103				
	<b>SÚC TT SK SPOLU:</b>					1	56	1 103																				1	56	1 103				

**MOSTY NA CESTÁCH I. TRIEDY****- počet, dĺžka a plocha mostov podľa stavebného stavu****ČLENIENIE: VLASTNÍK/SPRÁVCA CK - OKRES**

STAV SIETE CESTNÝCH KOMUNIKÁCIÍ K: 01.01.2016

STAVEBNÝ STAV MOSTOV NA CESTÁCH I. TRIEDY			1 - BEZCHYBNÝ			2 - VEĽMI DOBRÝ			3 - DOBRÝ			4 - USPOKOJIVÝ			5 - ZLÝ			6 - VEĽMI ZLÝ			7 - HAVARIJNÝ			0 - NEURČENÝ			SPOLU			
VLAST- NÍK	SPRÁVCA	OKRES	POČET [ks]	DĹŽKA [m]	PLOCHA [m <sup>2</sup> ]	POČET [ks]	DĹŽKA [m]	PLOCHA [m <sup>2</sup> ]	POČET [ks]	DĹŽKA [m]	PLOCHA [m <sup>2</sup> ]	POČET [ks]	DĹŽKA [m]	PLOCHA [m <sup>2</sup> ]	POČET [ks]	DĹŽKA [m]	PLOCHA [m <sup>2</sup> ]	POČET [ks]	DĹŽKA [m]	PLOCHA [m <sup>2</sup> ]	POČET [ks]	DĹŽKA [m]	PLOCHA [m <sup>2</sup> ]	POČET [ks]	DĹŽKA [m]	PLOCHA [m <sup>2</sup> ]	POČET [ks]	DĹŽKA [m]	PLOCHA [m <sup>2</sup> ]	
INÝ	ZA SK	Žilina	1	72	612	1	10	84																2	39	393	4	121	1 089	
	DOLVAP Varín	Žilina							1	3	33															1	3	33		
	PL	Tvrdošín																						2	46	368	2	46	368	
	MR	Trebišov				1	15	210																			1	15	210	
	ŽSR	Dolný Kubín								2	22	231																2	22	231
		Žilina								4	24	246																4	24	246
	<b>ŽSR SPOLU:</b>									<b>6</b>	<b>46</b>	<b>477</b>															<b>6</b>	<b>46</b>	<b>477</b>	
	LIPT.MIKULÁŠ	Liptovský Mikuláš		1	5	74																			1	24	204	2	29	278
	POPRAD	Poprad								1	5	60															1	5	60	
	TRENČÍN	Trenčín					1	3	44																		1	3	44	
<b>INÝ SPOLU:</b>			<b>2</b>	<b>77</b>	<b>686</b>	<b>3</b>	<b>28</b>	<b>338</b>	<b>8</b>	<b>54</b>	<b>570</b>													<b>5</b>	<b>109</b>	<b>965</b>	<b>18</b>	<b>268</b>	<b>2 559</b>	
<b>MOSTY NA CESTÁCH I. TRIEDY SPOLU:</b>			<b>135</b>	<b>7 577</b>	<b>80 399</b>	<b>228</b>	<b>6 264</b>	<b>65 617</b>	<b>649</b>	<b>12 994</b>	<b>130 960</b>	<b>558</b>	<b>13 581</b>	<b>140 322</b>	<b>173</b>	<b>6 083</b>	<b>59 869</b>	<b>79</b>	<b>2 057</b>	<b>19 889</b>	<b>21</b>	<b>552</b>	<b>5 305</b>	<b>20</b>	<b>1 421</b>	<b>13 891</b>	<b>1 863</b>	<b>50 529</b>	<b>516 252</b>	

## MOSTY NA CESTÁCH II. TRIEDY

- počet, dĺžka a plocha mostov podľa stavebného stavu

## ČLENENIE: VLASTNÍK/SPRÁVCA CK - OKRES



STAV SIETE CESTNÝCH KOMUNIKÁCIÍ K: 01.01.2016

STAVEBNÝ STAV DC MOSTNÝCH OBJEKTŮ NA CESTÁCH II. TRIEDY			1 - BEZCHYBNÝ			2 - VEĽMI DOBRÝ			3 - DOBRÝ			4 - USPOKOJIVÝ			5 - ZLÝ			6 - VEĽMI ZLÝ			7 - HAVARIJNÝ			0 - NEURČENÝ			SPOLU				
VLASTNÍK	SPRÁVCA	OKRES	POČET [ks]	DĹŽKA [m]	PLOCHA [m <sup>2</sup> ]	POČET [ks]	DĹŽKA [m]	PLOCHA [m <sup>2</sup> ]	POČET [ks]	DĹŽKA [m]	PLOCHA [m <sup>2</sup> ]	POČET [ks]	DĹŽKA [m]	PLOCHA [m <sup>2</sup> ]	POČET [ks]	DĹŽKA [m]	PLOCHA [m <sup>2</sup> ]	POČET [ks]	DĹŽKA [m]	PLOCHA [m <sup>2</sup> ]	POČET [ks]	DĹŽKA [m]	PLOCHA [m <sup>2</sup> ]	POČET [ks]	DĹŽKA [m]	PLOCHA [m <sup>2</sup> ]	POČET [ks]	DĹŽKA [m]	PLOCHA [m <sup>2</sup> ]		
ŠTÁT	SSC-IVSC BA	Galanta										1	14	126														1	14	126	
	SC ŽSK, závod Kysuce	Čadca																				10	837	7 115	10	837	7 115				
		Námestovo																				1	8	64	1	8	64				
<b>ŠTÁT SPOLU:</b>												<b>1</b>	<b>14</b>	<b>126</b>								<b>11</b>	<b>845</b>	<b>7 179</b>	<b>12</b>	<b>859</b>	<b>7 305</b>				
NDS, a.s.	NDS-SSÚR KE	Košice I.							1	113	1 943																1	113	1 943		
<b>NDS, a.s. SPOLU:</b>									<b>1</b>	<b>113</b>	<b>1 943</b>																<b>1</b>	<b>113</b>	<b>1 943</b>		
BANSKOBYSTRICKÝ SK	BB RSC - BB	Banská Bystrica	2	13	73	1	8	56	4	59	602	3	29	194															10	109	925
		Brezno	1	94	1 128	1	4	26	9	92	628	5	38	297	1	10	70	2	23	170									19	261	2 319
		Detva							14	79	587	8	131	1 038	2	6	39												24	216	1 664
		Zvolen				1	3	18	2	11	66	1	5	27															4	19	111
	<b>BB RSC - BANSKÁ BYSTRICA SPOLU:</b>			<b>3</b>	<b>107</b>	<b>1 201</b>	<b>3</b>	<b>15</b>	<b>100</b>	<b>29</b>	<b>241</b>	<b>1 883</b>	<b>17</b>	<b>203</b>	<b>1 556</b>	<b>3</b>	<b>16</b>	<b>109</b>	<b>2</b>	<b>23</b>	<b>170</b>								<b>57</b>	<b>605</b>	<b>5 019</b>
	BB RSC - LC	Detva								2	6	42	1	4	28	1	5	35											4	15	105
		Lučenec	1	20	131				11	59	433	10	104	744	2	9	69												24	192	1 377
		Poltár							9	71	529	6	32	222															15	103	751
	<b>BB RSC - LUČENEC SPOLU:</b>			<b>1</b>	<b>20</b>	<b>131</b>				<b>41</b>	<b>289</b>	<b>2 526</b>	<b>45</b>	<b>397</b>	<b>3 013</b>	<b>4</b>	<b>17</b>	<b>126</b>	<b>3</b>	<b>27</b>	<b>173</b>								<b>94</b>	<b>750</b>	<b>5 969</b>
	BB RSC - RS	Revúca	1	9	58				7	63	559	22	126	894					1	8	56								31	206	1 567
		Rimavská Sobota				2	6	43	20	203	1 612	9	94	708	2	40	312	1	14	140									34	357	2 815
	<b>BB RSC - RIM. SOBOTA SPOLU:</b>			<b>1</b>	<b>9</b>	<b>58</b>	<b>2</b>	<b>6</b>	<b>43</b>	<b>27</b>	<b>266</b>	<b>2 171</b>	<b>31</b>	<b>220</b>	<b>1 602</b>	<b>2</b>	<b>40</b>	<b>312</b>	<b>2</b>	<b>22</b>	<b>196</b>								<b>65</b>	<b>563</b>	<b>4 382</b>
	BB RSC - ZH	Banská Štiavnica							4	108	1 455																		4	108	1 455
		Krupina							5	16	114	4	57	446	1	11	72	1	2	12									11	86	644
		Zvolen							1	3	21	1	4	26														2	7	47	
Žarnovica								6	21	155	10	46	318	1	15	105	1	23	161								18	105	739		
<b>BB RSC - ŽIAR N.HRONOM SPOLU:</b>			<b>1</b>	<b>6</b>	<b>43</b>	<b>1</b>	<b>3</b>	<b>18</b>	<b>17</b>	<b>154</b>	<b>1 784</b>	<b>16</b>	<b>111</b>	<b>814</b>	<b>3</b>	<b>31</b>	<b>207</b>	<b>2</b>	<b>25</b>	<b>173</b>							<b>40</b>	<b>330</b>	<b>3 039</b>		
<b>BANSKOBYSTRICKÝ SK SPOLU:</b>			<b>6</b>	<b>142</b>	<b>1 433</b>	<b>6</b>	<b>24</b>	<b>161</b>	<b>114</b>	<b>950</b>	<b>8 364</b>	<b>109</b>	<b>931</b>	<b>6 985</b>	<b>12</b>	<b>104</b>	<b>754</b>	<b>9</b>	<b>97</b>	<b>712</b>							<b>256</b>	<b>2 248</b>	<b>18 409</b>		

## MOSTY NA CESTÁCH II. TRIEDY

- počet, dĺžka a plocha mostov podľa stavebného stavu



## ČLENENIE: VLASTNÍK/SPRÁVCA CK - OKRES

STAV SIETE CESTNÝCH KOMUNIKÁCIÍ K: 01.01.2016

STAVEBNÝ STAV DC MOSTNÝCH OBJEKTOV NA CESTÁCH II. TRIEDY			1 - BEZCHYBNÝ			2 - VEĽMI DOBRÝ			3 - DOBRÝ			4 - USPOKOJIVÝ			5 - ZLÝ			6 - VEĽMI ZLÝ			7 - HAVARIJNÝ			0 - NEURČENÝ			SPOLU											
VLASTNÍK	SPRÁVCA	OKRES	POČET [ks]	DĹŽKA [m]	PLOCHA [m <sup>2</sup> ]	POČET [ks]	DĹŽKA [m]	PLOCHA [m <sup>2</sup> ]	POČET [ks]	DĹŽKA [m]	PLOCHA [m <sup>2</sup> ]	POČET [ks]	DĹŽKA [m]	PLOCHA [m <sup>2</sup> ]	POČET [ks]	DĹŽKA [m]	PLOCHA [m <sup>2</sup> ]	POČET [ks]	DĹŽKA [m]	PLOCHA [m <sup>2</sup> ]	POČET [ks]	DĹŽKA [m]	PLOCHA [m <sup>2</sup> ]	POČET [ks]	DĹŽKA [m]	PLOCHA [m <sup>2</sup> ]	POČET [ks]	DĹŽKA [m]	PLOCHA [m <sup>2</sup> ]									
BA SK	RC BA	Malacky	3	327	3 320	2	64	659	21	102	786	10	187	1 746	4	117	776																40	797	7 287			
		Pezinok	1	15	98				7	29	274	10	140	1 397	4	46	391																22	230	2 160			
		Senec											2	18	171	2	91	1 486															4	109	1 657			
<b>RC BRATISLAVA SPOLU:</b>			<b>4</b>	<b>342</b>	<b>3 418</b>	<b>2</b>	<b>64</b>	<b>659</b>	<b>28</b>	<b>131</b>	<b>1 060</b>	<b>22</b>	<b>345</b>	<b>3 314</b>	<b>10</b>	<b>254</b>	<b>2 653</b>															<b>66</b>	<b>1 136</b>	<b>11 104</b>				
<b>BRATISLAVSKÝ SK SPOLU:</b>			<b>4</b>	<b>342</b>	<b>3 418</b>	<b>2</b>	<b>64</b>	<b>659</b>	<b>28</b>	<b>131</b>	<b>1 060</b>	<b>22</b>	<b>345</b>	<b>3 314</b>	<b>10</b>	<b>254</b>	<b>2 653</b>	<b>0</b>	<b>0</b>	<b>0</b>	<b>0</b>	<b>0</b>	<b>0</b>	<b>0</b>	<b>0</b>	<b>0</b>	<b>0</b>	<b>0</b>	<b>0</b>	<b>0</b>	<b>0</b>	<b>66</b>	<b>1 136</b>	<b>11 104</b>				
KOŠICKÝ SK	SC KSK - SÚ MI	Michalovce				4	46	352	20	512	4 366	9	195	1 876	2	89	623																35	842	7 217			
		Sobrance				6	50	414	2	19	131	2	22	142	1	9	63																11	100	750			
	<b>SC KSK - SÚ MICHALOVCE SPOLU:</b>						<b>10</b>	<b>96</b>	<b>766</b>	<b>22</b>	<b>531</b>	<b>4 497</b>	<b>11</b>	<b>217</b>	<b>2 018</b>	<b>3</b>	<b>98</b>	<b>686</b>																<b>46</b>	<b>942</b>	<b>7 967</b>		
	SC KSK - SÚ MB	Košice - okolie	4	19	128	6	103	735	11	120	865	9	107	748	1	5	25																	31	354	2 501		
	SC KSK - SÚ MOLDAVA N.BODV. SP		4	19	128	6	103	735	11	120	865	9	107	748	1	5	25																	31	354	2 501		
	SC KSK - SÚ RV	Rožnava	1	13	104	1	5	38	11	161	1 233	8	27	184	1	2	13																	22	208	1 572		
	<b>SC KSK - SÚ ROŽNAVA SPOLU:</b>			<b>1</b>	<b>13</b>	<b>104</b>	<b>1</b>	<b>5</b>	<b>38</b>	<b>11</b>	<b>161</b>	<b>1 233</b>	<b>8</b>	<b>27</b>	<b>184</b>	<b>1</b>	<b>2</b>	<b>13</b>																	<b>22</b>	<b>208</b>	<b>1 572</b>	
	SC KSK - SÚ SNV	Gelnica	3	33	234	7	45	310	11	147	1 160	21	314	2 392	3	14	88	1	10	60															46	563	4 244	
		Košice - okolie	1	3	34	5	62	622	2	64	583	1	5	42	1	155	1 162																		10	289	2 443	
		Spišská Nová Ves	4	47	372	3	107	848	14	131	1 348	16	236	2 336	2	16	100																		39	537	5 004	
<b>SC KSK - SÚ SPIŠ.N. VES SPOLU:</b>			<b>8</b>	<b>83</b>	<b>640</b>	<b>15</b>	<b>214</b>	<b>1 780</b>	<b>27</b>	<b>342</b>	<b>3 091</b>	<b>38</b>	<b>555</b>	<b>4 770</b>	<b>6</b>	<b>185</b>	<b>1 350</b>	<b>1</b>	<b>10</b>	<b>60</b>														<b>95</b>	<b>1 389</b>	<b>11 691</b>		
SC KSK - SÚ TV	Trebišov				1	115	1 035	8	304	2 192	5	34	273																					14	453	3 500		
<b>SC KSK - SÚ TREBIŠOV SPOLU:</b>						<b>1</b>	<b>115</b>	<b>1 035</b>	<b>8</b>	<b>304</b>	<b>2 192</b>	<b>5</b>	<b>34</b>	<b>273</b>																			<b>14</b>	<b>453</b>	<b>3 500</b>			
<b>KOŠICKÝ SK SPOLU:</b>			<b>13</b>	<b>115</b>	<b>872</b>	<b>33</b>	<b>533</b>	<b>4 354</b>	<b>79</b>	<b>1 458</b>	<b>11 878</b>	<b>71</b>	<b>940</b>	<b>7 993</b>	<b>11</b>	<b>290</b>	<b>2 074</b>	<b>1</b>	<b>10</b>	<b>60</b>	<b>0</b>	<b>0</b>	<b>0</b>	<b>0</b>	<b>0</b>	<b>0</b>	<b>0</b>	<b>0</b>	<b>0</b>	<b>0</b>	<b>0</b>	<b>208</b>	<b>3 346</b>	<b>27 231</b>				
NITRIANSKY SK	RSÚC KN	Komárno							9	129	830	7	317	2 364																				16	446	3 194		
	<b>RSÚC KOMÁRNO SPOLU:</b>								<b>9</b>	<b>129</b>	<b>830</b>	<b>7</b>	<b>317</b>	<b>2 364</b>																					<b>16</b>	<b>446</b>	<b>3 194</b>	
	RSÚC LV	Levice							5	25	170	19	176	1 484	6	51	274	1	3	20															31	255	1 948	
	<b>RSÚC LEVICE SPOLU:</b>								<b>5</b>	<b>25</b>	<b>170</b>	<b>19</b>	<b>176</b>	<b>1 484</b>	<b>6</b>	<b>51</b>	<b>274</b>	<b>1</b>	<b>3</b>	<b>20</b>																<b>31</b>	<b>255</b>	<b>1 948</b>
	RSÚC NR	Nitra								10	99	1 221	2	71	1 098	1	14	98																		13	184	2 417
		Zlaté Moravce	2	26	188	2	8	68	5	27	207	1	4	34																					10	65	497	
	<b>RSÚC NITRA SPOLU:</b>			<b>2</b>	<b>26</b>	<b>188</b>	<b>2</b>	<b>8</b>	<b>68</b>	<b>15</b>	<b>126</b>	<b>1 428</b>	<b>3</b>	<b>75</b>	<b>1 132</b>	<b>1</b>	<b>14</b>	<b>98</b>																	<b>23</b>	<b>249</b>	<b>2 914</b>	
	RSUC NZ	Nové Zámky				3	21	162	18	222	1 626	10	651	5 192	1	2	13																			32	896	6 993
		Šaľa	1	3	22	2	13	93	1	16	150																									4	32	265
<b>RSÚC NOVÉ ZÁMKY SPOLU:</b>			<b>1</b>	<b>3</b>	<b>22</b>	<b>5</b>	<b>34</b>	<b>255</b>	<b>19</b>	<b>238</b>	<b>1 776</b>	<b>10</b>	<b>651</b>	<b>5 192</b>	<b>1</b>	<b>2</b>	<b>13</b>																		<b>36</b>	<b>928</b>	<b>7 258</b>	
RSÚC TO	Topoľčany								17	95	652	6	61	516	2	269	4 819																		25	425	5 987	
<b>RSÚC TOPOĽČANY SPOLU:</b>									<b>17</b>	<b>95</b>	<b>652</b>	<b>6</b>	<b>61</b>	<b>516</b>	<b>2</b>	<b>269</b>	<b>4 819</b>																	<b>25</b>	<b>425</b>	<b>5 987</b>		
<b>NITRIANSKY SK SPOLU:</b>			<b>3</b>	<b>29</b>	<b>210</b>	<b>7</b>	<b>42</b>	<b>323</b>	<b>65</b>	<b>613</b>	<b>4 856</b>	<b>45</b>	<b>1 280</b>	<b>10 688</b>	<b>10</b>	<b>336</b>	<b>5 204</b>	<b>1</b>	<b>3</b>	<b>20</b>	<b>0</b>	<b>0</b>	<b>0</b>	<b>0</b>	<b>0</b>	<b>0</b>	<b>0</b>	<b>0</b>	<b>0</b>	<b>0</b>	<b>0</b>	<b>131</b>	<b>2 303</b>	<b>21 301</b>				

## MOSTY NA CESTÁCH II. TRIEDY

- počet, dĺžka a plocha mostov podľa stavebného stavu

## ČLENENIE: VLASTNÍK/SPRÁVCA CK - OKRES



STAV SIETE CESTNÝCH KOMUNIKÁCIÍ K: 01.01.2016

STAVEBNÝ STAV DC MOSTNÝCH OBJEKTŮ NA CESTÁCH II. TRIEDY			1 - BEZCHYBNÝ			2 - VEĽMI DOBRÝ			3 - DOBRÝ			4 - USPOKOJIVÝ			5 - ZLÝ			6 - VEĽMI ZLÝ			7 - HAVARIJNÝ			0 - NEURČENÝ			SPOLU						
VLASTNÍK	SPRÁVCA	OKRES	POČET [ks]	DĹŽKA [m]	PLOCHA [m <sup>2</sup> ]	POČET [ks]	DĹŽKA [m]	PLOCHA [m <sup>2</sup> ]	POČET [ks]	DĹŽKA [m]	PLOCHA [m <sup>2</sup> ]	POČET [ks]	DĹŽKA [m]	PLOCHA [m <sup>2</sup> ]	POČET [ks]	DĹŽKA [m]	PLOCHA [m <sup>2</sup> ]	POČET [ks]	DĹŽKA [m]	PLOCHA [m <sup>2</sup> ]	POČET [ks]	DĹŽKA [m]	PLOCHA [m <sup>2</sup> ]	POČET [ks]	DĹŽKA [m]	PLOCHA [m <sup>2</sup> ]	POČET [ks]	DĹŽKA [m]	PLOCHA [m <sup>2</sup> ]				
PREŠOVSKÝ SK	SÚC PSK - BJ	Bardejov Svidník	4	29	206				13	227	1 898	3	25	196																20	281	2 300	
	<b>SÚC PSK - BARDEJOV SPOLU:</b>			<b>4</b>	<b>29</b>	<b>206</b>				<b>13</b>	<b>227</b>	<b>1 898</b>	<b>6</b>	<b>39</b>	<b>288</b>	<b>1</b>	<b>24</b>	<b>168</b>												<b>24</b>	<b>319</b>	<b>2 560</b>	
	SÚC PSK - HE	Humenné Medzilaborce Snina				1	27	197	16	133	974	9	111	753																	26	271	1 924
	<b>SÚC PSK - HUMENNÉ SPOLU:</b>			<b>6</b>	<b>52</b>	<b>413</b>	<b>10</b>	<b>130</b>	<b>1 060</b>	<b>63</b>	<b>489</b>	<b>3 513</b>	<b>19</b>	<b>247</b>	<b>1 678</b>	<b>3</b>	<b>59</b>	<b>352</b>	<b>3</b>	<b>96</b>	<b>780</b>									<b>104</b>	<b>1 073</b>	<b>7 796</b>	
	SÚC PSK - PP	Kežmarok Levoča Poprad							2	12	86	4	39	281																	8	59	424
	<b>SÚC PSK - POPRAD SPOLU:</b>			<b>2</b>	<b>8</b>	<b>57</b>	<b>1</b>	<b>6</b>	<b>61</b>	<b>30</b>	<b>460</b>	<b>3 954</b>	<b>22</b>	<b>277</b>	<b>2 512</b>	<b>4</b>	<b>57</b>	<b>501</b>													<b>59</b>	<b>808</b>	<b>7 085</b>
	SÚC PSK - PO	Prešov		3	11	82				12	76	656	4	122	1 245	1	26	221													20	235	2 204
	<b>SÚC PSK - PREŠOV SPOLU:</b>			<b>3</b>	<b>11</b>	<b>82</b>				<b>12</b>	<b>76</b>	<b>656</b>	<b>4</b>	<b>122</b>	<b>1 245</b>	<b>1</b>	<b>26</b>	<b>221</b>													<b>20</b>	<b>235</b>	<b>2 204</b>
	SÚC PSK - SL	Kežmarok Stará Ľubovňa		3	21	163	1	4	33	7	110	803	5	61	454	1	44	330	1	4	24										18	244	1 807
	<b>SÚC PSK - STARÁ ĽUBOVŇA SPOLU:</b>			<b>3</b>	<b>21</b>	<b>163</b>	<b>2</b>	<b>19</b>	<b>153</b>	<b>15</b>	<b>189</b>	<b>1 374</b>	<b>10</b>	<b>115</b>	<b>826</b>	<b>1</b>	<b>44</b>	<b>330</b>	<b>1</b>	<b>4</b>	<b>24</b>										<b>32</b>	<b>392</b>	<b>2 870</b>
	SÚC PSK - SK	Stropkov Svidník		1	40	240	4	107	881	8	48	328	4	53	371																17	248	1 820
	<b>SÚC PSK - SVIDNÍK SPOLU:</b>			<b>1</b>	<b>40</b>	<b>240</b>	<b>5</b>	<b>115</b>	<b>937</b>	<b>9</b>	<b>54</b>	<b>370</b>	<b>4</b>	<b>53</b>	<b>371</b>																<b>19</b>	<b>262</b>	<b>1 918</b>
	SÚC PSK - VT	Vranov n.Topľou		2	65	610	1	90	630	8	36	253	10	89	685	2	24	163													23	304	2 341
	<b>SÚC PSK - VRANOV N.TOPĽOU SPO</b>			<b>2</b>	<b>65</b>	<b>610</b>	<b>1</b>	<b>90</b>	<b>630</b>	<b>8</b>	<b>36</b>	<b>253</b>	<b>10</b>	<b>89</b>	<b>685</b>	<b>2</b>	<b>24</b>	<b>163</b>													<b>23</b>	<b>304</b>	<b>2 341</b>
	<b>PREŠOVSKÝ SK SPOLU:</b>			<b>21</b>	<b>226</b>	<b>1 771</b>	<b>19</b>	<b>360</b>	<b>2 841</b>	<b>150</b>	<b>1 531</b>	<b>12 018</b>	<b>75</b>	<b>942</b>	<b>7 605</b>	<b>12</b>	<b>234</b>	<b>1 735</b>	<b>4</b>	<b>100</b>	<b>804</b>	<b>0</b>	<b>0</b>	<b>0</b>	<b>0</b>	<b>0</b>	<b>0</b>	<b>0</b>	<b>0</b>	<b>0</b>	<b>281</b>	<b>3 393</b>	<b>26 774</b>
TRENČIANSKY SK	SC TN SK - SÚ PB	Ilava Pov. Bystrica Púchov				3	345	3 080	7	349	3 923	1	8	56	2	13	91	1	48	312										14	763	7 462	
	<b>SC TN SK - SÚ POVAŽ.BYS. SPOLU:</b>			<b>1</b>	<b>4</b>	<b>28</b>	<b>6</b>	<b>381</b>	<b>3 289</b>	<b>19</b>	<b>685</b>	<b>6 569</b>	<b>5</b>	<b>216</b>	<b>1 814</b>	<b>9</b>	<b>125</b>	<b>1 084</b>	<b>5</b>	<b>412</b>	<b>2 712</b>									<b>45</b>	<b>1 823</b>	<b>15 496</b>	
	SC TN SK - SÚ PD	Bán. n.Bebravou Partizánske Prievidza							2	12	82				2	7	41													4	19	123	
	<b>SC TN SK - SÚ PRIEVIDZA SPOLU:</b>			<b>12</b>	<b>126</b>	<b>941</b>	<b>1</b>	<b>3</b>	<b>20</b>	<b>18</b>	<b>57</b>	<b>406</b>	<b>2</b>	<b>12</b>	<b>90</b>															<b>33</b>	<b>198</b>	<b>1 457</b>	
	SC TN SK - SÚ TN	Myjava N. Mesto n.Váhom Trenčín							4	18	118	18	317	3 025				1	3	21										24	349	3 241	
	<b>SC TN SK - SÚ TRENČÍN SPOLU:</b>			<b>5</b>	<b>425</b>	<b>4 993</b>	<b>3</b>	<b>15</b>	<b>141</b>	<b>22</b>	<b>112</b>	<b>784</b>	<b>37</b>	<b>589</b>	<b>5 475</b>	<b>3</b>	<b>24</b>	<b>179</b>	<b>2</b>	<b>5</b>	<b>34</b>									<b>72</b>	<b>1 170</b>	<b>11 606</b>	
	<b>TRENČIANSKY SK SPOLU:</b>			<b>18</b>	<b>555</b>	<b>5 962</b>	<b>10</b>	<b>399</b>	<b>3 450</b>	<b>67</b>	<b>913</b>	<b>8 139</b>	<b>49</b>	<b>956</b>	<b>8 572</b>	<b>14</b>	<b>156</b>	<b>1 304</b>	<b>7</b>	<b>417</b>	<b>2 746</b>	<b>0</b>	<b>0</b>	<b>0</b>	<b>0</b>	<b>0</b>	<b>0</b>	<b>0</b>	<b>0</b>	<b>165</b>	<b>3 396</b>	<b>30 173</b>	





## MOSTY NA CESTÁCH II. TRIEDY

- počet, dĺžka a plocha mostov podľa stavebného stavu



## ČLENENIE: VLASTNÍK/SPRÁVCA CK - OKRES

STAV SIETE CESTNÝCH KOMUNIKÁCIÍ K: 01.01.2016

STAVEBNÝ STAV DC MOSTNÝCH OBJEKTŮ NA CESTÁCH II. TRIEDY			1 - BEZCHYBNÝ			2 - VEĽMI DOBRÝ			3 - DOBRÝ			4 - USPOKOJIVÝ			5 - ZLÝ			6 - VEĽMI ZLÝ			7 - HAVARIJNÝ			0 - NEURČENÝ			SPOLU					
VLASTNÍK	SPRÁVCA	OKRES	POČET [ks]	DĹŽKA [m]	PLOCHA [m <sup>2</sup> ]	POČET [ks]	DĹŽKA [m]	PLOCHA [m <sup>2</sup> ]	POČET [ks]	DĹŽKA [m]	PLOCHA [m <sup>2</sup> ]	POČET [ks]	DĹŽKA [m]	PLOCHA [m <sup>2</sup> ]	POČET [ks]	DĹŽKA [m]	PLOCHA [m <sup>2</sup> ]	POČET [ks]	DĹŽKA [m]	PLOCHA [m <sup>2</sup> ]	POČET [ks]	DĹŽKA [m]	PLOCHA [m <sup>2</sup> ]	POČET [ks]	DĹŽKA [m]	PLOCHA [m <sup>2</sup> ]	POČET [ks]	DĹŽKA [m]	PLOCHA [m <sup>2</sup> ]			
HL. MESTO BA	MAGISTRÁT HL.MESTA BRATISLAVA	Bratislava I													1	23	314											1	23	314		
		Bratislava II							1	85	1 063		1	3	24	1	43	339										3	131	1 426		
		Bratislava III																						1	81	932			1	81	932	
		Bratislava IV								1	11	126					1	4	28									2	15	154		
		<b>MAG. HL.MESTA BRATISLAVA SPOLU:</b>								<b>2</b>	<b>96</b>	<b>1 189</b>	<b>1</b>	<b>3</b>	<b>24</b>	<b>3</b>	<b>70</b>	<b>681</b>					<b>1</b>	<b>81</b>	<b>932</b>			<b>7</b>	<b>250</b>	<b>2 826</b>		
<b>HL. MESTO BRATISLAVA SPOLU:</b>									<b>2</b>	<b>96</b>	<b>1 189</b>	<b>1</b>	<b>3</b>	<b>24</b>	<b>3</b>	<b>70</b>	<b>681</b>					<b>1</b>	<b>81</b>	<b>932</b>			<b>7</b>	<b>250</b>	<b>2 826</b>			
MESTO KOŠICE	MAG.KOŠICE	Košice I	4	13	192	1	8	104	6	78	1 061	1	158	3 318																		
		Košice IV				1	109	957	1	12	126																					
		<b>MAG.KOŠICE SPOLU:</b>	<b>4</b>	<b>13</b>	<b>192</b>	<b>2</b>	<b>117</b>	<b>1 061</b>	<b>7</b>	<b>90</b>	<b>1 187</b>	<b>1</b>	<b>158</b>	<b>3 318</b>														<b>14</b>	<b>378</b>	<b>5 758</b>		
<b>MESTO KOŠICE SPOLU:</b>			<b>4</b>	<b>13</b>	<b>192</b>	<b>2</b>	<b>117</b>	<b>1 061</b>	<b>7</b>	<b>90</b>	<b>1 187</b>	<b>1</b>	<b>158</b>	<b>3 318</b>													<b>14</b>	<b>378</b>	<b>5 758</b>			
BB	BB RSC,a.s., prev.Žiar n/Hronom	Zvolen															1	14	105								1	14	105			
																		1	14	105							1	14	105			
		<b>BANSKÁ BYSTRICA SPOLU:</b>																<b>1</b>	<b>14</b>	<b>105</b>							<b>1</b>	<b>14</b>	<b>105</b>			
<b>MOSTY NA CESTÁCH II. TRIEDY SPOLU:</b>			<b>78</b>	<b>1 600</b>	<b>15 356</b>	<b>100</b>	<b>1 896</b>	<b>16 327</b>	<b>617</b>	<b>6 892</b>	<b>59 192</b>	<b>505</b>	<b>7 353</b>	<b>64 239</b>	<b>124</b>	<b>3 252</b>	<b>28 921</b>	<b>39</b>	<b>1 045</b>	<b>7 382</b>	<b>1</b>	<b>43</b>	<b>280</b>	<b>17</b>	<b>1 268</b>	<b>11 440</b>	<b>1 481</b>	<b>23 349</b>	<b>203 137</b>			

## MOSTY NA CESTÁCH III. TRIEDY

- počet, dĺžka a plocha mostov podľa stavebného stavu



## ČLENENIE: VLASTNÍK/SPRÁVCA CK - OKRES

STAV SIETE CESTNÝCH KOMUNIKÁCIÍ K: 01.01.2016

STAVEBNÝ STAV MOSTOV NA CESTÁCH III. TRIEDY			1 - BEZCHYBNÝ			2 - VEĽMI DOBRÝ			3 - DOBRÝ			4 - USPOKOJIVÝ			5 - ZLÝ			6 - VEĽMI ZLÝ			7 - HAVARIJNÝ			0 - NEURČENÝ			SPOLU				
VLASTNÍK	SPRÁVCA	OKRES	POČET [ks]	DĹŽKA [m]	PLOCHA [m <sup>2</sup> ]	POČET [ks]	DĹŽKA [m]	PLOCHA [m <sup>2</sup> ]	POČET [ks]	DĹŽKA [m]	PLOCHA [m <sup>2</sup> ]	POČET [ks]	DĹŽKA [m]	PLOCHA [m <sup>2</sup> ]	POČET [ks]	DĹŽKA [m]	PLOCHA [m <sup>2</sup> ]	POČET [ks]	DĹŽKA [m]	PLOCHA [m <sup>2</sup> ]	POČET [ks]	DĹŽKA [m]	PLOCHA [m <sup>2</sup> ]	POČET [ks]	DĹŽKA [m]	PLOCHA [m <sup>2</sup> ]	POČET [ks]	DĹŽKA [m]	PLOCHA [m <sup>2</sup> ]		
ŠTÁT	SSC-IVSC BA	Senica										1	74	296														1	74	296	
	<b>SSC SPOLU:</b>												1	74	296													1	74	296	
	SSC-IVSC KE	Prešov											1	30	330													1	30	330	
		Trebišov								4	32																	0	4	32	
	<b>SSC SPOLU:</b>									4	32		1	30	330													1	34	362	
	SSC-IVSC ZA	Púchov				2	27	214																				2	27	214	
	<b>SSC SPOLU:</b>					2	27	214																				2	27	214	
COLNÝ ÚRAD	Tvrdošín														1	10	30										1	10	30		
<b>ŠTÁT SPOLU:</b>			0	0	0	2	27	214	0	4	32	2	104	626	1	10	30	0	0	0	0	0	0	0	0	0	0	5	145	902	
NDS, a.s.	NDS-SSÚD BA	Bratislava V.																								1	88	572	1	88	572
<b>NDS, a.s. SPOLU:</b>																										1	88	572	1	88	572
BANSKOBYSTRICKÝ SK	BB RSC - BB	Banská Bystrica	1	11	63	2	8	80	10	79	666	34	461	2 911	10	70	436	4	68	383								61	697	4 539	
		Brezno	2	30	232	4	74	391	7	44	304	20	330	1 980	4	27	156	4	102	863								41	607	3 926	
		Detva				2	7	42	6	57	391	9	59	385														17	123	818	
		Zvolen	1	13	91	5	108	946	19	368	2 790	22	252	1 728	8	34	197	2	343	3 595								57	1 118	9 347	
	<b>BB RSC - B.BYSTRICA SPOLU:</b>		4	54	386	13	197	1 459	42	548	4 151	85	1 102	7 004	22	131	789	10	513	4 841								176	2 545	18 630	
	BB RSC - LC	Detva								5	41	254	3	19	123													8	60	377	
		Lučenec	2	43	326	5	30	195	41	283	1 802	15	157	1 063	6	48	328	1	5	32								70	566	3 746	
		Poltár							17	84	499	14	118	676														31	202	1 175	
	<b>BB RSC - LUČENEC SPOLU:</b>		4	68	494	6	41	250	89	580	3 554	69	586	3 683	10	100	633	3	15	90					1	48	384	182	1 438	9 088	
	BB RSC - RS	Poltár							1	7	42	4	23	155	1	8	48											6	38	245	
		Revúca				9	65	369	21	184	1 087	18	125	719			1	35	210									49	409	2 385	
		Rimavská Sobota	1	51	408	13	61	351	68	634	4 052	42	334	1 973	4	15	94	4	76	485								132	1 171	7 363	
	<b>BB RSC - R. SOBOTA SPOLU:</b>		1	51	408	22	126	720	90	825	5 181	64	482	2 847	5	23	142	5	111	695								187	1 618	9 993	
	BB RSC - ZH	Banská Štiavnica				4	18	92	10	51	280							1	3	13								15	72	385	
		Detva							1	3	16																	1	3	16	
		Krupina				4	24	119	24	170	1 149	21	203	1 232	9	80	447	2	12	63	2	15	76					62	504	3 086	
		Zvolen							8	37	233	7	36	253	2	9	51											17	82	537	
Žarnovica		4	500	5 165	6	177	1 436	34	259	1 584	11	57	335	3	127	818	2	65	263								60	1 185	9 601		
<b>BB RSC - ŽIAR N.HRONOM SPOLU:</b>		6	538	5 447	18	255	1 895	116	826	5 192	66	737	4 652	16	238	1 502	6	91	427	2	15	76					230	2 700	19 191		
<b>BANSKOBYSTRICKÝ SK SPOLU:</b>			15	711	6 735	59	619	4 324	337	2 779	18 078	284	2 907	18 186	53	492	3 066	24	730	6 053	2	15	76	1	48	384	775	8 301	56 902		

## MOSTY NA CESTÁCH III. TRIEDY

- počet, dĺžka a plocha mostov podľa stavebného stavu



## ČLENENIE: VLASTNÍK/SPRÁVCA CK - OKRES

STAV SIETE CESTNÝCH KOMUNIKÁCIÍ K: 01.01.2016

STAVEBNÝ STAV MOSTOV NA CESTÁCH III. TRIEDY			1 - BEZCHYBNÝ			2 - VEĽMI DOBRÝ			3 - DOBRÝ			4 - USPOKOJIVÝ			5 - ZLÝ			6 - VEĽMI ZLÝ			7 - HAVARIJNÝ			0 - NEURČENÝ			SPOLU							
VLASTNÍK	SPRÁVCA	OKRES	POČET [ks]	DĹŽKA [m]	PLOCHA [m <sup>2</sup> ]	POČET [ks]	DĹŽKA [m]	PLOCHA [m <sup>2</sup> ]	POČET [ks]	DĹŽKA [m]	PLOCHA [m <sup>2</sup> ]	POČET [ks]	DĹŽKA [m]	PLOCHA [m <sup>2</sup> ]	POČET [ks]	DĹŽKA [m]	PLOCHA [m <sup>2</sup> ]	POČET [ks]	DĹŽKA [m]	PLOCHA [m <sup>2</sup> ]	POČET [ks]	DĹŽKA [m]	PLOCHA [m <sup>2</sup> ]	POČET [ks]	DĹŽKA [m]	PLOCHA [m <sup>2</sup> ]	POČET [ks]	DĹŽKA [m]	PLOCHA [m <sup>2</sup> ]					
BA SK	RC BA	Malacky	2	9	54	1	24	163	5	87	676	8	142	1 029	5	65	426	4	151	957								25	478	3 305				
		Pezinok	5	47	306				9	204	1 586	3	10	61	2	44	276	1	7	42								20	312	2 271				
		Senec	1	3	20								11	178	1 123	3	82	533	3	123	892							18	386	2 568				
	<b>RC BRATISLAVA SPOLU:</b>	<b>8</b>	<b>59</b>	<b>380</b>	<b>1</b>	<b>24</b>	<b>163</b>	<b>14</b>	<b>291</b>	<b>2 262</b>	<b>22</b>	<b>330</b>	<b>2 213</b>	<b>10</b>	<b>191</b>	<b>1 235</b>	<b>8</b>	<b>281</b>	<b>1 891</b>								<b>63</b>	<b>1 176</b>	<b>8 144</b>					
<b>BRATISLAVSKÝ SK SPOLU:</b>			<b>8</b>	<b>59</b>	<b>380</b>	<b>1</b>	<b>24</b>	<b>163</b>	<b>14</b>	<b>291</b>	<b>2 262</b>	<b>22</b>	<b>330</b>	<b>2 213</b>	<b>10</b>	<b>191</b>	<b>1 235</b>	<b>8</b>	<b>281</b>	<b>1 891</b>							<b>63</b>	<b>1 176</b>	<b>8 144</b>					
KOŠICKÝ SK	SC KSK - SÚ MI	Michalovce	2	149	1 043	7	43	232	27	179	1 074	13	300	1 800	3	38	236														52	709	4 385	
		Sobrance	1	52	390	13	158	1 065	18	195	1 189	13	202	1 130	1	47	306															46	654	4 080
	<b>SC KSK - SÚ MICHALOVCE SPOLU:</b>			<b>3</b>	<b>201</b>	<b>1 433</b>	<b>20</b>	<b>201</b>	<b>1 297</b>	<b>45</b>	<b>374</b>	<b>2 263</b>	<b>26</b>	<b>502</b>	<b>2 930</b>	<b>4</b>	<b>85</b>	<b>542</b>														<b>98</b>	<b>1 363</b>	<b>8 465</b>
	SC KSK - SÚ MB	Košice - okolie	7	185	1 339	11	172	1 090	74	832	4 708	46	510	3 409	10	340	2 100									1	36	144	149	2 075	12 790			
	<b>SC KSK - SÚ MOLDAVA N.BOD.SPOLU:</b>			<b>7</b>	<b>185</b>	<b>1 339</b>	<b>11</b>	<b>172</b>	<b>1 090</b>	<b>74</b>	<b>832</b>	<b>4 708</b>	<b>46</b>	<b>510</b>	<b>3 409</b>	<b>10</b>	<b>340</b>	<b>2 100</b>									<b>1</b>	<b>36</b>	<b>144</b>	<b>149</b>	<b>2 075</b>	<b>12 790</b>		
	SC KSK - SÚ RV	Rožnava	3	21	172	6	63	339	24	242	1 537	22	158	961	1	19	104															56	503	3 113
	<b>SC KSK - SÚ ROŽŇAVA SPOLU:</b>			<b>3</b>	<b>21</b>	<b>172</b>	<b>6</b>	<b>63</b>	<b>339</b>	<b>24</b>	<b>242</b>	<b>1 537</b>	<b>22</b>	<b>158</b>	<b>961</b>	<b>1</b>	<b>19</b>	<b>104</b>														<b>56</b>	<b>503</b>	<b>3 113</b>
	SC KSK - SÚ SNV	Gelnica				4	66	424	13	153	882	8	132	1 014																		25	351	2 320
		Košice - okolie	2	19	162				5	30	173																					7	49	335
	<b>SC KSK - SÚ SPIŠ.NOVÁ VES SPOLU:</b>			<b>4</b>	<b>70</b>	<b>522</b>	<b>12</b>	<b>221</b>	<b>1 626</b>	<b>31</b>	<b>275</b>	<b>1 723</b>	<b>23</b>	<b>237</b>	<b>1 692</b>																	<b>70</b>	<b>803</b>	<b>5 563</b>
	SC KSK - SÚ TV	Trebišov	2	119	731	2	21	127	26	466	4 196	39	280	1 810	7	52	283	1	23	126												77	961	7 273
	<b>SC KSK - SÚ TREBIŠOV SPOLU:</b>			<b>2</b>	<b>119</b>	<b>731</b>	<b>2</b>	<b>21</b>	<b>127</b>	<b>26</b>	<b>466</b>	<b>4 196</b>	<b>39</b>	<b>280</b>	<b>1 810</b>	<b>7</b>	<b>52</b>	<b>283</b>	<b>1</b>	<b>23</b>	<b>126</b>											<b>77</b>	<b>961</b>	<b>7 273</b>
<b>KOŠICKÝ SK SPOLU:</b>			<b>19</b>	<b>596</b>	<b>4 197</b>	<b>51</b>	<b>678</b>	<b>4 479</b>	<b>200</b>	<b>2 189</b>	<b>14 427</b>	<b>156</b>	<b>1 687</b>	<b>10 802</b>	<b>22</b>	<b>496</b>	<b>3 029</b>	<b>1</b>	<b>23</b>	<b>126</b>	<b>0</b>	<b>0</b>	<b>0</b>	<b>1</b>	<b>36</b>	<b>144</b>	<b>450</b>	<b>5 705</b>	<b>37 204</b>					
NITRIANSKY SK	RSÚC KN	Komárno	1	21	147				17	198	1 101	27	379	2 534	2	28	180														47	626	3 962	
	<b>RSÚC KOMÁRNO SPOLU:</b>			<b>1</b>	<b>21</b>	<b>147</b>				<b>17</b>	<b>198</b>	<b>1 101</b>	<b>27</b>	<b>379</b>	<b>2 534</b>	<b>2</b>	<b>28</b>	<b>180</b>													<b>47</b>	<b>626</b>	<b>3 962</b>	
	RSÚC LV	Levice	1	27	176				23	160	1 126	92	935	5 766	9	77	465	1	107	696												126	1 306	8 229
	<b>RSÚC LEVICE SPOLU:</b>			<b>1</b>	<b>27</b>	<b>176</b>				<b>23</b>	<b>160</b>	<b>1 126</b>	<b>92</b>	<b>935</b>	<b>5 766</b>	<b>9</b>	<b>77</b>	<b>465</b>	<b>1</b>	<b>107</b>	<b>696</b>											<b>126</b>	<b>1 306</b>	<b>8 229</b>
	RSÚC NR	Nitra	4	77	541	17	114	723	34	254	1 703	11	143	912	6	61	379															72	649	4 258
		Šafa				2	6	38					1	11	79	1	3	15														4	20	132
		Zlaté Moravce	10	88	570	8	67	457	15	85	557	11	106	688	3	29	189														47	375	2 461	
	<b>RSÚC NITRA SPOLU:</b>			<b>14</b>	<b>165</b>	<b>1 111</b>	<b>27</b>	<b>187</b>	<b>1 218</b>	<b>49</b>	<b>339</b>	<b>2 260</b>	<b>23</b>	<b>260</b>	<b>1 679</b>	<b>10</b>	<b>93</b>	<b>583</b>														<b>123</b>	<b>1 044</b>	<b>6 851</b>
	RSÚC NZ	Nové Zámky	3	21	138	6	25	149	17	117	834	14	276	1 695	3	185	1 359															43	624	4 175
		Šafa	1	3	18	2	8	55	4	17	101				1	2	11														8	30	185	
<b>RSÚC NOVÉ ZÁMKY SPOLU:</b>			<b>4</b>	<b>24</b>	<b>156</b>	<b>8</b>	<b>33</b>	<b>204</b>	<b>21</b>	<b>134</b>	<b>935</b>	<b>14</b>	<b>276</b>	<b>1 695</b>	<b>4</b>	<b>187</b>	<b>1 370</b>														<b>51</b>	<b>654</b>	<b>4 360</b>	
RSÚC TO	Topoľčany				2	8	51	21	151	985	20	322	2 033	3	66	432	1	17	88												47	564	3 589	
<b>RSÚC TOPOĽČANY SPOLU:</b>						<b>2</b>	<b>8</b>	<b>51</b>	<b>21</b>	<b>151</b>	<b>985</b>	<b>20</b>	<b>322</b>	<b>2 033</b>	<b>3</b>	<b>66</b>	<b>432</b>	<b>1</b>	<b>17</b>	<b>88</b>										<b>47</b>	<b>564</b>	<b>3 589</b>		
<b>NITRIANSKY SK SPOLU:</b>			<b>20</b>	<b>237</b>	<b>1 590</b>	<b>37</b>	<b>228</b>	<b>1 473</b>	<b>131</b>	<b>982</b>	<b>6 407</b>	<b>176</b>	<b>2 172</b>	<b>13 707</b>	<b>28</b>	<b>451</b>	<b>3 030</b>	<b>2</b>	<b>124</b>	<b>784</b>	<b>0</b>	<b>0</b>	<b>0</b>	<b>0</b>	<b>0</b>	<b>0</b>	<b>0</b>	<b>0</b>	<b>0</b>	<b>394</b>	<b>4 194</b>	<b>26 991</b>		

## MOSTY NA CESTÁCH III. TRIEDY

- počet, dĺžka a plocha mostov podľa stavebného stavu



## ČLENENIE: VLASTNÍK/SPRÁVCA CK - OKRES

STAV SIETE CESTNÝCH KOMUNIKÁCIÍ K: 01.01.2016

STAVEBNÝ STAV MOSTOV NA CESTÁCH III. TRIEDY			1 - BEZCHYBNÝ			2 - VEĽMI DOBRÝ			3 - DOBRÝ			4 - USPOKOJIVÝ			5 - ZLÝ			6 - VEĽMI ZLÝ			7 - HAVARIJNÝ			8 - NEURČENÝ			SPOLU		
VLASTNÍK	SPRÁVCA	OKRES	POČET [ks]	DĹŽKA [m]	PLOCHA [m <sup>2</sup> ]	POČET [ks]	DĹŽKA [m]	PLOCHA [m <sup>2</sup> ]	POČET [ks]	DĹŽKA [m]	PLOCHA [m <sup>2</sup> ]	POČET [ks]	DĹŽKA [m]	PLOCHA [m <sup>2</sup> ]	POČET [ks]	DĹŽKA [m]	PLOCHA [m <sup>2</sup> ]	POČET [ks]	DĹŽKA [m]	PLOCHA [m <sup>2</sup> ]	POČET [ks]	DĹŽKA [m]	PLOCHA [m <sup>2</sup> ]	POČET [ks]	DĹŽKA [m]	PLOCHA [m <sup>2</sup> ]	POČET [ks]	DĹŽKA [m]	PLOCHA [m <sup>2</sup> ]
PREŠOVSKÝ SK	SÚC PSK - BJ	Bardejov				7	263	1 725	106	721	4 117	37	589	3 473				1	44	418	1	92	552				152	1 709	10 285
		Svidník							6	61	335	2	7	33													8	68	368
	<b>SÚC PSK - BARDEJOV SPOLU:</b>					7	263	1 725	112	782	4 452	39	596	3 506				1	44	418	1	92	552				160	1 777	10 653
	SÚC PSK - HE	Humenné	2	16	102	8	113	680	54	607	3 786	17	303	1 834	2	6	36				1	12	70				84	1 057	6 508
		Medzilaborce				3	131	911	19	86	505	3	17	97							1	13	65				26	247	1 578
	SÚC PSK - HUMENNÉ SPOLU:	Slnina	2	14	121	4	33	197	28	226	1 355	7	87	486	1	2	8										42	362	2 167
				4	30	223	15	277	1 788	101	919	5 646	27	407	2 417	3	8	44				1	12	70	1	13	65	152	1 666
	SÚC PSK - PP	Kežmarok				1	13	91	6	33	200	4	29	161				1	34	204							12	109	656
		Levoča	3	36	264	3	17	111	26	181	1 126	17	93	580				1	8	48							50	335	2 129
	SÚC PSK - POPRAD SPOLU:	Poprad	4	90	552	3	92	958	33	284	2 023	11	91	514	3	27	312							1	308	2 772	55	892	7 131
				7	126	816	7	122	1 160	65	498	3 349	32	213	1 255	3	27	312	2	42	252				1	308	2 772	117	1 336
	SÚC PSK - PO	Prešov	8	43	265	8	180	1 634	59	432	2 651	35	428	2 743	3	56	501	1	3	16							114	1 142	7 810
		Sabinov	6	33	200	5	77	445	38	265	1 502	18	449	2 839	2	25	158	1	4	22							70	853	5 166
	<b>SÚC PSK - PREŠOV SPOLU:</b>		14	76	465	13	257	2 079	97	697	4 153	53	877	5 582	5	81	659	2	7	38							184	1 995	12 976
	SÚC PSK - SL	Kežmarok	3	40	226	3	17	81	37	300	1 580	15	117	601	5	82	472	2	19	90							65	575	3 050
		Poprad										1	13	98													1	13	98
	<b>SÚC PSK - STARÁ LUBOVŇA SPOLU:</b>		6	51	294	4	193	1 274	27	441	2 975	26	295	1 779	3	28	146	2	29	171	1	42	252	1	4	20	70	1 083	6 911
	<b>SÚC PSK - STARÁ LUBOVŇA SPOLU:</b>		9	91	520	7	210	1 355	64	741	4 555	42	425	2 478	8	110	618	4	48	261	1	42	252	1	4	20	136	1 671	10 059
	SÚC PSK - SK	Stropkov	2	28	196	3	32	172	36	234	1 408	21	387	2 452	2	75	427	1	37	178							65	793	4 833
		Svidník	2	14	86	11	85	475	50	367	2 095	22	365	2 415	2	19	114						1	7	35	88	857	5 220	
<b>SÚC PSK - SVIDNÍK SPOLU:</b>		4	42	282	14	117	647	86	601	3 503	43	752	4 867	4	94	541	1	37	178			1	7	35	153	1 650	10 053		
SÚC PSK - VT	Vranov n.Topľou	3	31	193	4	152	973	14	127	833	29	371	2 248	2	113	1 057										52	794	5 304	
<b>SÚC PSK - VRANOV N.T. SPOLU:</b>		3	31	193	4	152	973	14	127	833	29	371	2 248	2	113	1 057										52	794	5 304	
<b>PREŠOVSKÝ SK SPOLU:</b>			41	396	2 499	67	1 398	9 727	539	4 365	26 491	265	3 641	22 353	25	433	3 231	10	178	1 147	3	146	874	4	332	2 892	954	10 889	69 214
TRENČIANSKY SK	SC TN SK - SÚ PB	Ilava	3	13	70	2	14	76	8	43	284	12	67	357	2	14	74	2	9	45						29	160	906	
		Považská Bystrica	1	10	100	7	32	183	20	100	636	22	225	1 258	7	87	533	7	69	354						64	523	3 064	
	<b>SC TN SK - SÚ POVAŽ. BYSTR. SPOLU:</b>		4	23	170	11	56	318	37	198	1 212	53	410	2 263	14	156	938	15	142	854						134	985	5 755	
	SC TN SK - SÚ PD	Bánovce n.Bebravou				2	6	35	19	154	897	26	218	1 435	5	58	366	1	5	28							53	441	2 761
		Partizánske							8	46	290	5	77	488	3	143	990									16	266	1 768	
	<b>SC TN SK - SÚ PRIEVIDZA SPOLU:</b>		5	28	181	18	99	658	36	341	2 442	21	230	1 350	1	3	24	2	40	183			3	28	230	86	769	5 068	
	SC TN SK - SÚ TN	Mýjava	2	12	73	3	13	80	16	93	607	19	174	1 156	1	42	328	5	17	86							46	351	2 330
		Nové M. n.Váhom	2	34	231	4	40	253	19	117	751	27	216	1 355	4	23	156	3	49	313							59	479	3 059
	<b>SC TN SK - SÚ TRENČÍN SPOLU:</b>		4	13	82	4	17	111	16	90	582	43	314	1 940	6	33	208	1	10	50							74	477	2 973
	<b>TRENČIANSKY SK SPOLU:</b>			17	110	737	42	231	1 455	151	1 039	6 781	194	1 639	9 987	34	458	3 010	27	263	1 514	0	0	0	3	28	230	468	3 768

## MOSTY NA CESTÁCH III. TRIEDY

- počet, dĺžka a plocha mostov podľa stavebného stavu



## ČLEZENIE: VLASTNÍK/SPRÁVCA CK - OKRES

STAV SIETE CESTNÝCH KOMUNIKÁCIÍ K: 01.01.2016

STAVEBNÝ STAV MOSTOV NA CESTÁCH III. TRIEDY			1 - BEZCHYBNÝ			2 - VEĽMI DOBRÝ			3 - DOBRÝ			4 - USPOKOJIVÝ			5 - ZLÝ			6 - VEĽMI ZLÝ			7 - HAVARIJNÝ			8 - NEURČENÝ			SPOLU				
VLASTNÍK	SPRÁVCA	OKRES	POČET [ks]	DĹŽKA [m]	PLOCHA [m <sup>2</sup> ]	POČET [ks]	DĹŽKA [m]	PLOCHA [m <sup>2</sup> ]	POČET [ks]	DĹŽKA [m]	PLOCHA [m <sup>2</sup> ]	POČET [ks]	DĹŽKA [m]	PLOCHA [m <sup>2</sup> ]	POČET [ks]	DĹŽKA [m]	PLOCHA [m <sup>2</sup> ]	POČET [ks]	DĹŽKA [m]	PLOCHA [m <sup>2</sup> ]	POČET [ks]	DĹŽKA [m]	PLOCHA [m <sup>2</sup> ]	POČET [ks]	DĹŽKA [m]	PLOCHA [m <sup>2</sup> ]	POČET [ks]	DĹŽKA [m]	PLOCHA [m <sup>2</sup> ]		
TRNAVSKÝ SK	SÚC TTSK - DS	Dunajská Streda				1	22	132	5	314	2 587	35	480	3 191	4	87	566										45	903	6 476		
	SÚC TTSK - DUNAJ. STREDA SPOLU:						1	22	132	5	314	2 587	35	480	3 191	4	87	566									45	903	6 476		
	SÚC TTSK - SE	Senica				3	36	234	34	223	1 445	6	139	980	1	30	201										44	428	2 860		
		Skalica				2	17	117	12	66	447	4	48	318	3	21	123										21	152	1 005		
	SÚC TTSK - SENICA SPOLU:						5	53	351	46	289	1 892	10	187	1 298	4	51	324										65	580	3 865	
	SÚC TTSK - TT	Galanta		1	4	26	1	2	13	3	135	900	25	359	2 320	3	74	479	1	4	28				1	9	68	35	587	3 834	
		Hlohovec									1	4	23	6	56	401												7	60	424	
Piešťany						3	91	780	9	44	294	6	101	732	1	3	17									19	239	1 823			
	Trnava					4	22	141	19	120	727	25	356	2 709	7	159	1 075	1	5	43				1	37	278	57	699	4 973		
SÚC TTSK - TRNAVA SPOLU:			1	4	26	8	115	934	32	303	1 944	62	872	6 162	11	236	1 571	2	9	71				2	46	346	118	1 585	11 054		
TRNAVSKÝ SK SPOLU:			1	4	26	14	190	1 417	83	906	6 423	107	1 539	10 651	19	374	2 461	2	9	71	0	0	0	2	46	346	228	3 068	21 395		
ŽILINSKÝ SK	SC ŽSK - HPOV	Bytča				1	5	22	4	58	381	11	143	783	4	29	142	2	18	59							22	253	1 387		
		Žilina				2	9	45	7	44	288	25	187	1 281	12	138	862	6	101	545				2	236	2 092	110	1 200	8 458		
	SC ŽSK - HORNÉ POVAŽIE SPOLU:			2	9	45	8	49	310	29	245	1 662	67	628	4 128	16	167	1 004	8	119	604				2	236	2 092	132	1 453	9 845	
	SC ŽSK - KYS	Čadca				1	3	21	11	131	856	34	487	3 657	20	338	2 145	5	84	558	1	3	19				72	1 046	7 256		
		Kysucké N. Mesto				1	6	66	7	51	330	20	232	1 910	8	118	841	1	66	462							37	473	3 609		
	SC ŽSK - KYSUCE SPOLU:			2	9	87	18	182	1 186	54	719	5 567	28	456	2 986	6	150	1 020	1	3	19							109	1 519	10 865	
	SC ŽSK - LIP	Liptovský Mikuláš				6	29	163	31	327	1 867	29	466	3 163	11	184	1 170	4	82	495								81	1 088	6 858	
		Ružomberok		2	11	75	8	44	259	17	109	697	23	467	3 284	5	117	893	5	17	103							60	765	5 311	
	SC ŽSK - LIPTOV SPOLU:			2	11	75	14	73	422	48	436	2 564	52	933	6 447	16	301	2 063	9	99	598							141	1 853	12 169	
	SC ŽSK - ORA	Dolný Kubín					8	122	531	24	227	1 434	8	119	731	3	118	772	4	128	960								47	714	4 428
Námestovo			4	70	430	3	41	211	16	98	608	14	206	1 317	7	392	2 668	3	16	91							47	823	5 325		
Tvrdošín			2	36	252				12	68	458	13	219	1 373	3	111	520	3	53	337							33	487	2 940		
SC ŽSK - ORAVA SPOLU:			6	106	682	11	163	742	52	393	2 500	35	544	3 421	13	621	3 960	10	197	1 388							127	2 024	12 693		
SC ŽSK - TUR	Martin		4	125	698	4	34	201	21	185	1 172	16	189	1 261	6	232	1 586	4	91	601							55	856	5 519		
	Turčianske Teplice		3	12	77	23	125	776	13	77	492	5	84	626	2	64	439										46	362	2 410		
SC ŽSK - TURIEC SPOLU:			4	125	698	7	46	278	44	310	1 948	29	266	1 753	11	316	2 212	6	155	1 040							101	1 218	7 929		
ŽILINSKÝ SK SPOLU:			14	251	1 500	42	340	1 839	191	1 566	9 860	237	3 090	21 316	84	1 861	12 225	39	720	4 650	1	3	19	2	236	2 092	610	8 067	53 501		
MESTO BA BRATISLAVA	MAGISTRÁT HL. MESTA BRATISLAVA	Bratislava III							1	2	14														1	6	23	2	8	37	
		Bratislava IV										1	3	23													1	3	23		
		Bratislava V		1	82	533																					1	82	533		
MAG. HL. M. BRATISLAVA SPOLU:			1	82	533				1	2	14	1	3	23											1	6	23	4	93	593	
MESTO BRATISLAVA SPOLU:			1	82	533				1	2	14	1	3	23												1	6	23	4	93	593
MESTO KOŠICE	MAGISTRÁT MESTA KOŠICE	Košice I							1	4	30																1	4	30		
		Košice II		1	8	124	1	10	50	2	12	82															4	30	256		
	MAGISTRÁT MESTA KOŠICE SPOLU:			1	8	124	1	10	50	3	16	112																5	34	286	
MESTO KOŠICE SPOLU:			1	8	124	1	10	50	3	16	112																5	34	286		
MOSTY NA CESTÁCH III. TRIEDY SPOLU:			137	2 454	18 321	316	3 745	25 141	1 650	14 139	90 887	1 444	17 112	109 864	276	4 766	31 317	113	2 328	16 236	6	164	969	15	820	6 683	3 957	45 528	299 418		

# MOSTY NA MIESTNYCH KOMUNIKÁCIÁCH

## - počet, dĺžka a plocha mostov podľa stavebného stavu



### ČLENENIE: VLASTNÍK/SPRÁVCA CK - OKRES

STAV SIETE CESTNÝCH KOMUNIKÁCIÍ K: 01.01.2016

STAVEBNÝ STAV MOSTOV NA MIESTNYCH KOMUNIKÁCIÁCH			1 - BEZCHYBNÝ			2 - VEĽMI DOBRÝ			3 - DOBRÝ			4 - USPOKOJIVÝ			5 - ZLÝ			6 - VEĽMI ZLÝ			7 - HAVARIJNÝ			0 - NEURČENÝ			SPOLU					
VLASTNÍK	SPRÁVCA	OKRES	POČET [ks]	DĹŽKA [m]	PLOCHA [m <sup>2</sup> ]	POČET [ks]	DĹŽKA [m]	PLOCHA [m <sup>2</sup> ]	POČET [ks]	DĹŽKA [m]	PLOCHA [m <sup>2</sup> ]	POČET [ks]	DĹŽKA [m]	PLOCHA [m <sup>2</sup> ]	POČET [ks]	DĹŽKA [m]	PLOCHA [m <sup>2</sup> ]	POČET [ks]	DĹŽKA [m]	PLOCHA [m <sup>2</sup> ]	POČET [ks]	DĹŽKA [m]	PLOCHA [m <sup>2</sup> ]	POČET [ks]	DĹŽKA [m]	PLOCHA [m <sup>2</sup> ]	POČET [ks]	DĹŽKA [m]	PLOCHA [m <sup>2</sup> ]			
NDS, a.s.	NDS-SSÚD BA	Bratislava II.																						2	86	1 526	2	86	1 526			
		Bratislava IV.																							1	70	805	1	70	805		
		Bratislava V.																							3	341	4 502	3	341	4 502		
	NDS-SSÚD BA SPOLU:																								6	497	6 833	6	497	6 833		
	NDS-SSÚR GA	Trnava																							1	54	459	1	54	459		
	NDS-SSÚR GA SPOLU:																									1	54	459	1	54	459	
	NDS-SSÚR KE	Košice II.																								1	62	570	1	62	570	
NDS-SSÚR KE SPOLU:																									1	62	570	1	62	570		
NDS, a.s. SPOLU:																									8	613	7 862	8	613	7 862		
TT SK	SÚC TT SK	Skalica				1	17	119																					1	17	119	
	SÚC TT SK-oblasť Senica SPOLU:					1	17	119																					1	17	119	
BRATISLAVSKÝ SK SPOLU:						1	17	119																					1	17	119	
MESTO BA	MAG. HL.MESTA BA	Bratislava II.							1	23	328															3	340	4 893	4	363	5 221	
	MAG. HL.M. BRATISLAVA SPOLU:									1	23	328															3	340	4 893	4	363	5 221
MESTO BRATISLAVA SPOLU:									1	23	328															3	340	4 893	4	363	5 221	
BB	BB	Banská Bystrica							1	68	578															3	251	1 942	4	319	2 520	
BANSKÁ BYSTRICA SPOLU:									1	68	578																3	251	1 942	4	319	2 520
ZA	ZA	Žilina										2	294	3 370												2	81	855	4	375	4 225	
ŽILINA SPOLU:												2	294	3 370													2	81	855	4	375	4 225
MOSTY NA MIESTNYCH KOMUNIKÁCIÁCH SPOLU:			0	0	0	1	17	119	2	91	906	2	294	3 370	0	0	0	0	0	0	0	0	0	0	0	16	1 285	15 552	21	1 687	19 947	

# MOSTY NA CESTNÝCH KOMUNIKÁCIÁCH

## - počet mostov podľa roku postavenia



### ČLENENIE: VLASTNÍK/SPRÁVCA CK

STAV SIETE CESTNÝCH KOMUNIKÁCIÍ K: 01.01.2016

VLASTNÍK	SPRÁVCA	OKRES	do 1900	1901-1910	1911-1920	1921-1930	1931-1940	1941-1950	1951-1960	1961-1970	1971-1980	1981-1990	1991-2000	2001-2010	OD 2011	NEURČENÝ	SPOLU		
ŠTÁT	SSC - IVSC BANSKÁ BYSTRICA	Banská Bystrica					2	3	12	23	17	1		2	1		61		
		Banská Štiavnica	3			1	1		6	6		2				1		20	
		Brezno	5			1	18	4	12	32	7	2	2	2				85	
		Detva					1	7	1				2					11	
		Krupina		1		1	8	11	7	9								37	
		Lučenec					2	11	10	7	2	3	3						38
		Revúca				2	1		2				3		3				11
		Rimavská Sobota	6			11	6	2	7	3	7				2				44
		Veľký Krtíš				1	13	2	1			1				1			19
		Zvolen				1	3	3	14			8	2				3		34
		Žarnovica				1	10	1	4							1			17
		Žiar nad Hronom					4	5	6	4	5	6	4						34
	<b>SSC-IVSC BANSKÁ BYSTRICA SPOLU:</b>			<b>14</b>	<b>1</b>	<b>19</b>	<b>69</b>	<b>49</b>	<b>82</b>	<b>84</b>	<b>47</b>	<b>21</b>	<b>9</b>	<b>11</b>	<b>5</b>			<b>411</b>	
	SSC - IVSC BRATISLAVA	Dunajská Streda							1	6	5		3	1				16	
		Galanta		1					1	1	9	1	1			2		16	
		Hlohovec								6			1					7	
		Komárno	1							5	2	4	6	1				19	
		Levice	2			4	5	12	9	7	15	8						62	
		Malacky				1	8	1			2	6						18	
		Nitra	3			1	4	7	2	1			1	1				20	
		Nové Zámky			1	2		8	2	5	4	1	1	1	2			26	
		Piešťany								1		1						2	
		Senec					1		4	6	1	1						13	
		Senica					3	1	3	1	3	1			1			13	
		Skalica						3	1	3	2							9	
		Šala									1	3						4	
		Topoľčany					2	2	3						3		4	14	
	Trnava		1						1	5	5	3			2	5	22		
	Zlaté Moravce						7	1	2						1		11		
	<b>SSC - IVSC BRATISLAVA SPOLU:</b>			<b>6</b>	<b>3</b>	<b>8</b>	<b>23</b>	<b>43</b>	<b>45</b>	<b>49</b>	<b>45</b>	<b>26</b>	<b>7</b>	<b>6</b>	<b>11</b>			<b>272</b>	
	SSC - IVSC KOŠICE	Bardejov						1	4	13	11	1	4					34	
		Humenné					1	2	1	4	4	2		2				16	
		Kežmarok					2	5	6	3	1	1	2	2				22	
		Košice I												1	1			2	
		Košice II									2							2	
		Košice III													2			2	
		Košice IV													1	1		2	
		Levoča					2		6	1	1			1				11	
		Košice - okolie	2				2	4	2	2	2	7	1			2		24	
		Michalovce				3	3	3	6		3	1	1					20	
		Poprad	1	1			10	3	7	6	6	1	2	5	5			47	
Prešov		2	1			3	1	16	3	5	8	4	3				46		
Rožňava						4	6	10	3	9	7						39		
Sabinov					1	3	2	3	3	2	1			1	2		18		
Snina					1	9	4	6	7	1				1			29		
Sobrance						7		1		4			2				14		
Stará Ľubovňa					1	1	6	9	14	5	3	4	1	2			46		
Stropkov						1	2	5				1			2		11		
Svidník					2	3	17	6	7	4	2	1	1			43			
Trebišov				1	3	7	11	5	3	3						33			
Vranov nad Topľou				5	5	11	10	7	2	7	2	1				50			
<b>SSC - IVSC KOŠICE SPOLU:</b>			<b>5</b>	<b>2</b>	<b>2</b>	<b>10</b>	<b>59</b>	<b>63</b>	<b>129</b>	<b>77</b>	<b>56</b>	<b>50</b>	<b>22</b>	<b>21</b>	<b>15</b>		<b>511</b>		



# MOSTY NA CESTNÝCH KOMUNIKÁCIÁCH

- počet mostov podľa roku postavenia



## ČLENENIE: VLASTNÍK/SPRÁVCA CK

STAV SIETE CESTNÝCH KOMUNIKÁCIÍ K: 01.01.2016

VLASTNÍK	SPRÁVCA	OKRES	do 1900	1901-1910	1911-1920	1921-1930	1931-1940	1941-1950	1951-1960	1961-1970	1971-1980	1981-1990	1991-2000	2001-2010	OD 2011	NEURČENÝ	SPOLU	
ŠTÁT	SSC - IVSC ŽILINA	Bánovce nad Bebravou					6	2		1							9	
		Bytča					9		1	3		2	1				16	
		Čadca	3		1	3	8	1	2	5				1	1		25	
		Dolný Kubín					2	6	10	2	4	8	3			2	37	
		Ilava				1				3	3	2	1	4		1	15	
		Kysucké Nové Mesto										3	1				4	
		Liptovský Mikuláš	1				18	6	7	1	3		2				38	
		Martin								5	13	7	2	18			45	
		Námestovo						2	1	11	8	2	5	1			30	
		N. Mesto nad Váhom						5	1	7			2	2			17	
		Partizánske			1			1	1	6		1					10	
		Považská Bystrica								3		8	2				13	
		Prievidza				4	16	7	13	8	14	10	2	2			76	
		Púchov				1	1	5	3	4	9	3		3	1		30	
		Ružomberok						7	13	15	6	5					46	
		Trenčín					1	6	11	2	15	2	2	4		4	47	
	Turčianske Teplice							1	6	4	9					20		
	Tvrdošín								8		2					10		
	Žilina	2	2			1	1	9	14	18	9	5	10			71		
	<b>SSC - IVSC ŽILINA SPOLU:</b>			6	3	1	10	75	50	109	96	90	52	42	16	9		559
	<b>SSC SPOLU:</b>			31	9	3	47	226	205	365	306	238	149	80	54	40	0	1 753
			Skalica							1								1
			Tvrdošín							1								1
<b>COLNÝ ÚRAD SPOLU:</b>									2								2	
GRO - SSÚR SEL		Banská Bystrica												1	19		20	
		Nitra												1	22	2	25	
		Zlaté Moravce												8	26	4	38	
<b>GRANVIA OPERATION, A.S. SPOLU:</b>														10	67	6	83	
SC ŽSK, závod KYSUCE		Čadca												10			10	
		Námestovo												1			1	
<b>SC ŽSK, závod KYSUCE SPOLU:</b>														11			11	
<b>ŠTÁT SPOLU:</b>			31	9	3	47	226	205	367	306	238	149	80	75	107	6	1 849	
NÁRODNÁ DIALNIČNÁ SPOLOČNOSŤ, a.s.	SSÚD BEHÁROVCE	Levoča								3				8	3		14	
		Prešov											8	7			15	
	<b>SSÚD BEHÁROVCE SPOLU:</b>										3			8	15	3		29
	SSÚD BRATISLAVA	Bratislava II	2									2	8	2	12			26
		Bratislava III										1						1
		Bratislava IV	2										1	3	2			8
		Bratislava V	3										6	6	2			17
		Senec										6						6
	<b>SSÚD BRATISLAVA SPOLU:</b>		7									9	15	11	16			58
	SSÚD LIPTOVSKÝ MIKULÁŠ	Dolný Kubín													7			7
		Liptovský Mikuláš	1									15	15	21	2			54
		Ružomberok										2						2
		Tvrdošín													8			8
	<b>SSÚD LIPTOVSKÝ MIKULÁŠ SPOLU:</b>		1									17	15	21	17			71
	SSÚD MALACKY	Bratislava IV										10				2		12
		Malacky										13				3		16
Senica										6							6	
Skalica											1						1	
<b>SSÚD MALACKY SPOLU:</b>											30				5		35	
SSÚD MENGUSOVCE	Liptovský Mikuláš													1			1	
	Poprad	2												27			29	
<b>SSÚD MENGUSOVCE SPOLU:</b>		2												28			30	

# MOSTY NA CESTNÝCH KOMUNIKÁCIÁCH

- počet mostov podľa roku postavenia



## ČLENENIE: VLASTNÍK/SPRÁVCA CK

STAV SIETE CESTNÝCH KOMUNIKÁCIÍ K: 01.01.2016

VLASTNÍK	SPRÁVCA	OKRES	do 1900	1901-1910	1911-1920	1921-1930	1931-1940	1941-1950	1951-1960	1961-1970	1971-1980	1981-1990	1991-2000	2001-2010	OD 2011	NEURČENÝ	SPOLU	
NÁRODNÁ DIALNIČNÁ SPOLOČNOSŤ, a.s.	SSÚD POVAŽSKÁ BYSTRICA	Bytča	9											3			12	
		Ilava											5				5	
		Považská Bystrica	2												11			13
		Púchov												2	17			19
		Žilina	6												12			18
	<b>SSÚD PREŠOV SPOLU:</b>			<b>17</b>										<b>7</b>	<b>43</b>			<b>67</b>
	SSÚD PREŠOV	Košice-okolie											5					5
		Prešov												17				28
		Svidník													6			6
	<b>SSÚD PREŠOV SPOLU:</b>												<b>22</b>	<b>17</b>				<b>39</b>
	SSÚR GALANTA	Galanta									2		7	6				15
		Nitra										11	7					18
		Trnava	1										3	5				9
	<b>SSÚR GALANTA SPOLU:</b>			<b>1</b>							<b>2</b>	<b>11</b>	<b>17</b>	<b>11</b>				<b>42</b>
	SSÚD TRENČÍN	Ilava												2				2
		Nové Mesto nad Váhom												16				16
		Púchov													1			1
		Trenčín				1					4	3		20	4			32
	<b>SSÚR KOŠICE SPOLU:</b>						<b>1</b>				<b>4</b>	<b>3</b>		<b>38</b>	<b>5</b>			<b>51</b>
	SSÚD TRNAVA	Hlohovec											7					7
		Nové Mesto nad Váhom											1					1
		Piešťany											8					8
		Senec										2						2
		Trnava										6	2					8
	<b>SSÚD TRNAVA SPOLU:</b>											<b>8</b>	<b>18</b>					<b>26</b>
	SSÚR ČADCA	Čadca								1			8	10	3			22
Kysucké Nové Mesto											1						1	
Žilina										1	2						3	
<b>SSÚR ČADCA SPOLU:</b>								<b>1</b>	<b>1</b>	<b>3</b>	<b>8</b>	<b>10</b>	<b>3</b>				<b>26</b>	
SSÚR KOŠICE	Košice I											5	1				6	
	Košice II	1								5			1	1			8	
	Košice III	1															1	
	Košice IV	2								2		4	2	6			16	
	Košice - okolie								2	4				1	11		18	
	Rožňava													4			4	
<b>SSÚR KOŠICE SPOLU:</b>			<b>4</b>						<b>2</b>	<b>11</b>		<b>9</b>	<b>4</b>	<b>12</b>	<b>11</b>		<b>53</b>	
SSÚR ZVOLEN	Banská Bystrica	1									17	1					19	
	Revúca												8				8	
	Rimavská Sobota												8				8	
	Turčianske Teplice												2				2	
	Zvolen										12	14	2	4			32	
	Žiar nad Hronom												7				7	
<b>SSÚR ZVOLEN SPOLU:</b>			<b>1</b>								<b>29</b>	<b>15</b>	<b>9</b>	<b>22</b>			<b>76</b>	
SSÚR ŽARNOVICA	Žarnovica												5	18			23	
	Žiar nad Hronom	1												18			19	
<b>SSÚR ŽARNOVICA SPOLU:</b>			<b>1</b>										<b>5</b>	<b>36</b>			<b>42</b>	
<b>NDS, a.s. SPOLU:</b>			<b>34</b>			<b>1</b>			<b>3</b>	<b>21</b>	<b>110</b>	<b>119</b>	<b>124</b>	<b>214</b>	<b>19</b>		<b>645</b>	
BA SK	RC BA	Malacky				2	9	7	9	16	15	4	2	1			65	
		Pezinok		1	1	1	4	7	6	5	2	8	1	2	4		42	
		Senec					3	1	5	7	4	2					22	
<b>RC BA SPOLU:</b>				<b>1</b>	<b>1</b>	<b>3</b>	<b>16</b>	<b>15</b>	<b>20</b>	<b>28</b>	<b>21</b>	<b>14</b>	<b>3</b>	<b>3</b>	<b>4</b>		<b>129</b>	
<b>BRATISLAVSKÝ SK SPOLU:</b>				<b>1</b>	<b>1</b>	<b>3</b>	<b>16</b>	<b>15</b>	<b>20</b>	<b>28</b>	<b>21</b>	<b>14</b>	<b>3</b>	<b>3</b>	<b>4</b>		<b>129</b>	

# MOSTY NA CESTNÝCH KOMUNIKÁCIÁCH

- počet mostov podľa roku postavenia



ČLENENIE: VLASTNÍK/SPRÁVCA CK

STAV SIETE CESTNÝCH KOMUNIKÁCIÍ K: 01.01.2016

VLASTNÍK	SPRÁVCA	OKRES	do 1900	1901-1910	1911-1920	1921-1930	1931-1940	1941-1950	1951-1960	1961-1970	1971-1980	1981-1990	1991-2000	2001-2010	OD 2011	NEURČENÝ	SPOLU	
BANSKOBYSTRICKÝ SK	BB RSC - BB	Banská Bystrica	5			2	17	9	15	7	5	5	4	2			71	
		Brezno	2				13	5	18	12	3	1	5		1		60	
		Detva					8	11	14	6	2							41
		Zvolen				2	4	15	11	15	12	1	1	1				62
	<b>BB RSC - BANSKÁ BYSTRICA SPOLU:</b>			<b>7</b>			<b>4</b>	<b>42</b>	<b>40</b>	<b>58</b>	<b>40</b>	<b>22</b>	<b>7</b>	<b>10</b>	<b>3</b>	<b>1</b>		<b>234</b>
	BB RSC - LC	Detva					3	3	2	2	2							12
		Lučenec	3		1	2	1	7	32	24	3	15	4			2		94
		Poltár			1		5	9	17	5	4	2	2	1				46
		Veľký Krtíš	4	4	3	3	14	21	31	18	12	7	4			3		124
	<b>BB RSC - LUČENEC SPOLU:</b>			<b>7</b>	<b>4</b>	<b>5</b>	<b>5</b>	<b>23</b>	<b>40</b>	<b>82</b>	<b>49</b>	<b>21</b>	<b>24</b>	<b>10</b>	<b>1</b>	<b>5</b>		<b>276</b>
	BB RSC - RS	Poltár					1	1	3	1								6
		Revúca	2			1	8	17	22	18	6	3	1	2				80
		Rimavská Sobota	5	3		5	16	15	56	50	10	4	1	1				166
	<b>BB RSC - RIMAVSKÁ SOBOTA SPOLU:</b>			<b>7</b>	<b>3</b>		<b>6</b>	<b>25</b>	<b>33</b>	<b>81</b>	<b>69</b>	<b>16</b>	<b>7</b>	<b>2</b>	<b>3</b>			<b>252</b>
	BB RSC - ZV	Banská Štiavnica				1		5	4		5	2		2				19
		Detva						1										1
		Krupina				1	13	19	20	7	12					1		73
		Zvolen	1	1			1	10	2	3		1						19
		Žarnovica	6				14	10	15	17	10	1	1	4				78
		Žiar nad Hronom	2	1		7	11	12	19	10	12	2	2	1	1			80
	<b>BB RSC - ZVOLEN SPOLU:</b>			<b>9</b>	<b>2</b>		<b>9</b>	<b>39</b>	<b>57</b>	<b>60</b>	<b>37</b>	<b>39</b>	<b>6</b>	<b>3</b>	<b>7</b>	<b>2</b>		<b>270</b>
	<b>BANSKOBYSTRICKÝ SK SPOLU:</b>			<b>30</b>	<b>9</b>	<b>5</b>	<b>24</b>	<b>129</b>	<b>170</b>	<b>281</b>	<b>195</b>	<b>98</b>	<b>44</b>	<b>25</b>	<b>14</b>	<b>8</b>		<b>1 032</b>
	KOŠICKÝ SK	SC KSK - SÚ MB	Košice - okolie	2	1	4	15	23	31	37	42	12	3	6	2	2		180
<b>SC KSK - SÚ MOLDAVA N.B. SPOLU:</b>			<b>2</b>	<b>1</b>	<b>4</b>	<b>15</b>	<b>23</b>	<b>31</b>	<b>37</b>	<b>42</b>	<b>12</b>	<b>3</b>	<b>6</b>	<b>2</b>	<b>2</b>		<b>180</b>	
SC KSK - SÚ MI		Michalovce				3	10	9	17	36	6	4	1	1				87
		Sobrance				1	2	3	16	23	9	2	1					57
<b>SC KSK - SÚ MICHALOVCE SPOLU:</b>						<b>4</b>	<b>12</b>	<b>12</b>	<b>33</b>	<b>59</b>	<b>15</b>	<b>6</b>	<b>2</b>	<b>1</b>			<b>144</b>	
SC KSK - SÚ RV		Rožňava	5			1	11	15	13	16	10	2	1	3	1		78	
<b>SC KSK - SÚ ROŽŇAVA SPOLU:</b>			<b>5</b>			<b>1</b>	<b>11</b>	<b>15</b>	<b>13</b>	<b>16</b>	<b>10</b>	<b>2</b>	<b>1</b>	<b>3</b>	<b>1</b>		<b>78</b>	
SC KSK - SÚ SNV		Gelnica	6	1		2	7	6	19	20	5	3	1	1				71
		Košice - okolie					1	2	1	3	1			9				17
		Spišská Nová Ves	2	2		2	9	7	19	18	6	3	7	1	1			77
<b>SC KSK - SÚ SPIŠSKÁ N.VES SPOLU:</b>			<b>8</b>	<b>3</b>		<b>4</b>	<b>17</b>	<b>15</b>	<b>39</b>	<b>41</b>	<b>12</b>	<b>6</b>	<b>17</b>	<b>2</b>	<b>1</b>		<b>165</b>	
SC KSK - SÚ TV	Trebišov				3	9	12	16	41	5	5						91	
<b>SC KSK - SÚ TREBIŠOV SPOLU:</b>						<b>3</b>	<b>9</b>	<b>12</b>	<b>16</b>	<b>41</b>	<b>5</b>	<b>5</b>					<b>91</b>	
<b>KOŠICKÝ SK SPOLU:</b>			<b>15</b>	<b>4</b>	<b>4</b>	<b>27</b>	<b>72</b>	<b>85</b>	<b>138</b>	<b>199</b>	<b>54</b>	<b>22</b>	<b>26</b>	<b>8</b>	<b>4</b>		<b>658</b>	
NITRIANSKY SK	RSÚC KN	Komárno			1		4	10	11	24	5	4	3	1			63	
	<b>RSÚC KOMÁRNO SPOLU:</b>					<b>1</b>		<b>4</b>	<b>10</b>	<b>11</b>	<b>24</b>	<b>5</b>	<b>4</b>	<b>3</b>	<b>1</b>		<b>63</b>	
	RSÚC LV	Levice	8	3		11	29	34	21	29	8	10	2	1	1		157	
	<b>RSÚC LEVICE SPOLU:</b>			<b>8</b>	<b>3</b>		<b>11</b>	<b>29</b>	<b>34</b>	<b>21</b>	<b>29</b>	<b>8</b>	<b>10</b>	<b>2</b>	<b>1</b>	<b>1</b>		<b>157</b>
	RSÚC NR	Nitra	1		2	9	13	16	14	18	8	3	1					85
		Šala					2		1		1							4
		Zlaté Moravce	1			5	6	8	20	10	3	1	3					57
	<b>RSÚC NITRA SPOLU:</b>			<b>2</b>		<b>2</b>	<b>14</b>	<b>21</b>	<b>24</b>	<b>35</b>	<b>28</b>	<b>12</b>	<b>4</b>	<b>4</b>				<b>146</b>
	RSÚC NZ	Nové Zámky			1	8	10	15	10	16	10	3	2					75
		Šala				3	1	4		1			3					12
	<b>RSÚC NOVÉ ZÁMKY SPOLU:</b>					<b>1</b>	<b>11</b>	<b>11</b>	<b>19</b>	<b>10</b>	<b>17</b>	<b>10</b>	<b>6</b>	<b>2</b>				<b>87</b>
RSÚC TO	Topoľčany	1		1	9	12	9	12	20	6	1	1					72	
<b>RSÚC TOPOĽČANY SPOLU:</b>			<b>1</b>		<b>1</b>	<b>9</b>	<b>12</b>	<b>9</b>	<b>12</b>	<b>20</b>	<b>6</b>	<b>1</b>	<b>1</b>				<b>72</b>	
<b>NITRIANSKY SK SPOLU:</b>			<b>11</b>	<b>3</b>	<b>5</b>	<b>45</b>	<b>77</b>	<b>96</b>	<b>89</b>	<b>118</b>	<b>41</b>	<b>25</b>	<b>12</b>	<b>2</b>	<b>1</b>		<b>525</b>	

# MOSTY NA CESTNÝCH KOMUNIKÁCIÁCH

- počet mostov podľa roku postavenia



## ČLENENIE: VLASTNÍK/SPRÁVCA CK

STAV SIETE CESTNÝCH KOMUNIKÁCIÍ K: 01.01.2016

VLASTNÍK	SPRÁVCA	OKRES	do 1900	1901-1910	1911-1920	1921-1930	1931-1940	1941-1950	1951-1960	1961-1970	1971-1980	1981-1990	1991-2000	2001-2010	OD 2011	NEURČENÝ	SPOLU
PREŠOVSKÝ SK	SÚC PSK - BJ	Bardejov	6	1		10	9	22	23	49	34	14	2	2			172
		Svidník	1					3	5	2		1					12
	<b>SÚC PSK - BARDEJOV SPOLU:</b>			<b>7</b>	<b>1</b>		<b>10</b>	<b>9</b>	<b>25</b>	<b>28</b>	<b>51</b>	<b>34</b>	<b>15</b>	<b>2</b>	<b>2</b>		<b>184</b>
	SÚC PSK - HE	Humenné	1	1		3	9	20	25	29	16	2	3	1			110
		Medzilaborce	1			3	2	15	27	13	8	4	2	4			79
		Snina				1	1	6	12	29	12	2	3	1			67
	<b>SÚC PSK HUMENNÉ SPOLU:</b>			<b>2</b>	<b>1</b>		<b>7</b>	<b>12</b>	<b>41</b>	<b>64</b>	<b>71</b>	<b>36</b>	<b>8</b>	<b>8</b>	<b>6</b>		<b>256</b>
	SÚC PSK - PO	Prešov	5			8	12	20	19	39	20	8	8	1			140
		Sabinov	1	1			2	6	18	23	11	2	5		1		70
	<b>SÚC PSK - PREŠOV SPOLU:</b>			<b>6</b>	<b>1</b>		<b>8</b>	<b>14</b>	<b>26</b>	<b>37</b>	<b>62</b>	<b>31</b>	<b>10</b>	<b>13</b>	<b>1</b>	<b>1</b>	<b>210</b>
	SÚC PSK - PP	Kežmarok		1		1	3	3	3	6	1		2				20
		Levoča	3					10	16	17	2	2	4				54
		Poprad	2	4	1	5	12	8	15	24	20	4	4	3			102
	<b>SÚC PSK - POPRAD SPOLU:</b>			<b>5</b>	<b>5</b>	<b>1</b>	<b>6</b>	<b>15</b>	<b>21</b>	<b>34</b>	<b>47</b>	<b>23</b>	<b>6</b>	<b>10</b>	<b>3</b>		<b>176</b>
	SÚC PSK - SK	Stropkov	1				2	5	30	25	13	4	3				83
		Svidník						9	21	35	13	8	2	2			90
	<b>SÚC PSK - SVIDNÍK SPOLU:</b>			<b>1</b>				<b>2</b>	<b>14</b>	<b>51</b>	<b>60</b>	<b>26</b>	<b>12</b>	<b>5</b>	<b>2</b>		<b>173</b>
	SÚC PSK - SL	Kežmarok	1			1	3	12	18	9	26	3	5	2	3		83
		Poprad							1								1
		Stará Ľubovňa				1	4	1	6	33	29	3	4		3		84
<b>SÚC PSK - STARÁ ĽUBOVŇA SPOLU:</b>			<b>1</b>			<b>2</b>	<b>7</b>	<b>13</b>	<b>25</b>	<b>42</b>	<b>55</b>	<b>6</b>	<b>9</b>	<b>2</b>	<b>6</b>	<b>168</b>	
SÚC PSK - VT	Vranov nad Topľou	1	1		4	4	8	16	22	11	5	2	1			75	
<b>SÚC PSK - VRANOV N. TOPĽOU SPOLU:</b>			<b>1</b>	<b>1</b>		<b>4</b>	<b>4</b>	<b>8</b>	<b>16</b>	<b>22</b>	<b>11</b>	<b>5</b>	<b>2</b>	<b>1</b>		<b>75</b>	
<b>PREŠOVSKÝ SK SPOLU:</b>			<b>23</b>	<b>9</b>	<b>1</b>	<b>37</b>	<b>63</b>	<b>148</b>	<b>255</b>	<b>355</b>	<b>216</b>	<b>62</b>	<b>49</b>	<b>17</b>	<b>7</b>	<b>1 242</b>	
TRENČIANSKY SK	SC TN SK - SÚ PB	Ilava	2	1		3	4	4	12	8	4		5				43
		Považská Bystrica				1	4	8	19	19	17	9	7	1			85
		Púchov				4	7	9	9	11	7	1	2	1			51
	<b>SC TN SK - SÚ POV.BYSTRICA SPOLU:</b>			<b>2</b>	<b>1</b>		<b>8</b>	<b>15</b>	<b>21</b>	<b>40</b>	<b>38</b>	<b>28</b>	<b>10</b>	<b>14</b>	<b>2</b>		<b>179</b>
	SC TN SK - SÚ PD	Bánovce nad Bebravou	4	1		4	7	7	18	14		2					57
		Partizánske					7	1	6	8	3	2					27
		Prievidza	4			8	18	27	36	12	7	7					119
	<b>SC TN SK - SÚ PRIEVIDZA SPOLU:</b>			<b>8</b>	<b>1</b>		<b>12</b>	<b>32</b>	<b>35</b>	<b>60</b>	<b>34</b>	<b>10</b>	<b>11</b>				<b>203</b>
	SC TN SK - SÚ TN	Myjava		1		7	10	7	16	16	6	5	1	1			70
		Nové Mesto nad Váhom	4		1	10	7	7	9	10	10	11	7				76
	Trenčín	8	2	1	3	10	10	16	33	10	4	7	1			105	
<b>SC TN SK - SÚ TRENČÍN SPOLU:</b>			<b>12</b>	<b>3</b>	<b>2</b>	<b>20</b>	<b>27</b>	<b>24</b>	<b>41</b>	<b>59</b>	<b>26</b>	<b>20</b>	<b>15</b>	<b>2</b>		<b>251</b>	
<b>TRENČIANSKY SK SPOLU:</b>			<b>22</b>	<b>5</b>	<b>2</b>	<b>40</b>	<b>74</b>	<b>80</b>	<b>141</b>	<b>131</b>	<b>64</b>	<b>41</b>	<b>29</b>	<b>4</b>		<b>633</b>	
TRNAVSKÝ SK	SÚC TTSK - DS	Dunajská Streda					3	5	7	47	3	8	1				74
	<b>SÚC TTSK - DUNAJ.STREDA SPOLU:</b>							<b>3</b>	<b>5</b>	<b>7</b>	<b>47</b>	<b>3</b>	<b>8</b>	<b>1</b>		<b>74</b>	
	SÚC TTSK - SE	Senica		1	2	3	5	16	10	23	12	4	1	1			78
		Skalica	2			2	2	11	1	9	3		1	2			33
	<b>SÚC TTSK - SENICA SPOLU:</b>			<b>2</b>	<b>1</b>	<b>2</b>	<b>5</b>	<b>7</b>	<b>27</b>	<b>11</b>	<b>32</b>	<b>15</b>	<b>4</b>	<b>2</b>	<b>3</b>		<b>111</b>
	SÚC TTSK - TT	Galanta	1	1	1	2	11	2	2	11	2	8	3		1		45
		Hlohovec	2			6	1	2	2	8	1	3	1	1			27
		Piešťany	3			11	5	9	3	6	8	6	1				52
	Trnava	3		2	8	14	15	9	13	5	6	2	1			78	
<b>SÚC TTSK - TRNAVA SPOLU:</b>			<b>9</b>	<b>1</b>	<b>3</b>	<b>27</b>	<b>31</b>	<b>28</b>	<b>16</b>	<b>38</b>	<b>16</b>	<b>23</b>	<b>7</b>	<b>2</b>	<b>1</b>	<b>202</b>	
<b>TRNAVSKÝ SK SPOLU:</b>			<b>11</b>	<b>2</b>	<b>5</b>	<b>32</b>	<b>41</b>	<b>60</b>	<b>34</b>	<b>117</b>	<b>34</b>	<b>35</b>	<b>10</b>	<b>5</b>	<b>1</b>	<b>387</b>	

# MOSTY NA CESTNÝCH KOMUNIKÁCIÁCH

- počet mostov podľa roku postavenia



## ČLENENIE: VLASTNÍK/SPRÁVCA CK

STAV SIETE CESTNÝCH KOMUNIKÁCIÍ K: 01.01.2016

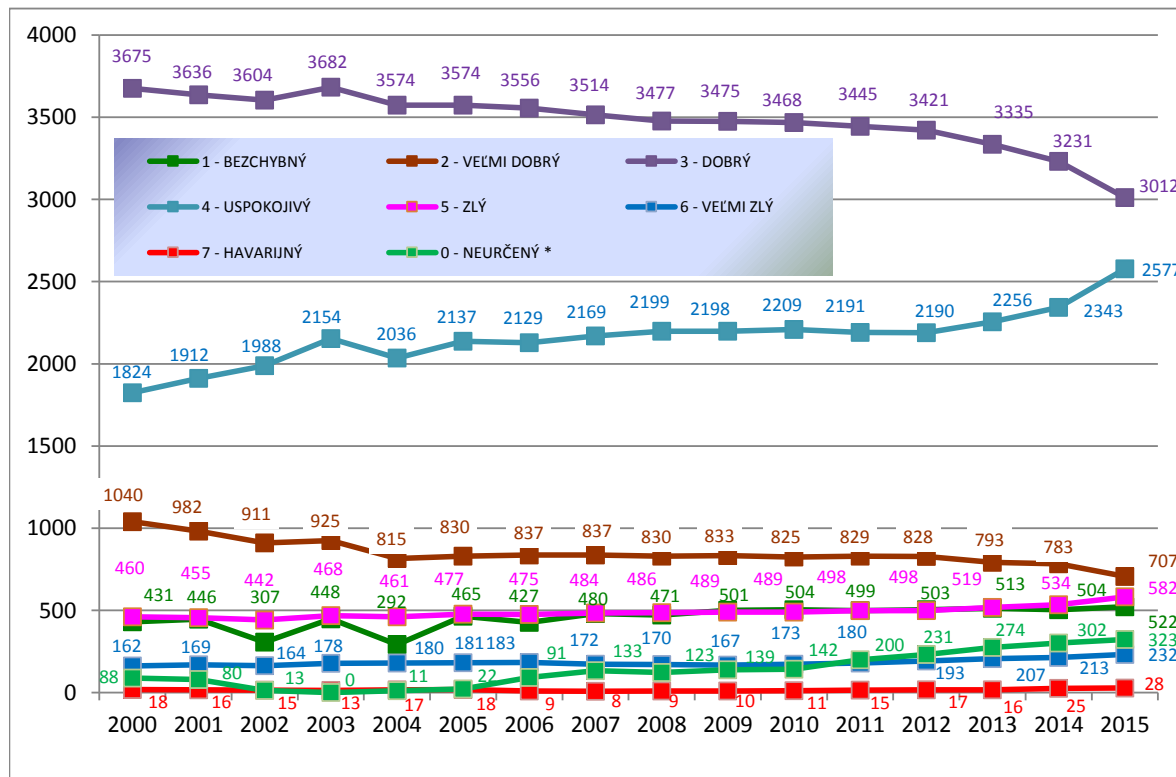
VLASTNÍK	SPRÁVCA	OKRES	do 1900	1901-1910	1911-1920	1921-1930	1931-1940	1941-1950	1951-1960	1961-1970	1971-1980	1981-1990	1991-2000	2001-2010	OD 2011	NEURČENÝ	SPOLU	
ŽILINSKÝ SK	SC ŽSK - HPOV	Bytča	6	1	1	1	1	6	11	6	3	4					40	
		Žilina	9	1	4	7	15	15	19	28	19	15	2	5			139	
	<b>SC ŽSK - HORNÉ POVAŽIE SPOLU:</b>			<b>15</b>	<b>2</b>	<b>5</b>	<b>8</b>	<b>16</b>	<b>21</b>	<b>30</b>	<b>34</b>	<b>22</b>	<b>19</b>	<b>2</b>	<b>5</b>		<b>179</b>	
	SC ŽSK - KYS	Čadca	6				3	20	9	13	23	22	11	5	1			113
		Kysucké Nové Mesto	1			1	2	5	10	4	7	5	2					37
	<b>SC ŽSK - KYSUCE SPOLU:</b>			<b>7</b>			<b>4</b>	<b>22</b>	<b>14</b>	<b>23</b>	<b>27</b>	<b>29</b>	<b>16</b>	<b>7</b>	<b>1</b>		<b>150</b>	
	SC ŽSK - LIP	Liptovský Mikuláš	1	1		7	9	11	14	26	22	13	8					112
		Ružomberok	6	4	1	9	6	3	3	10	7	10	1					60
	<b>SC ŽSK - LIPTOV SPOLU:</b>			<b>7</b>	<b>5</b>	<b>1</b>	<b>16</b>	<b>15</b>	<b>14</b>	<b>17</b>	<b>36</b>	<b>29</b>	<b>23</b>	<b>9</b>				<b>172</b>
	SC ŽSK - ORA	Dolný Kubín		1			7	1	9	17	7	10	3					55
		Námestovo					2	9	20	16	11	3	4	1				66
		Tvrdošín						13	15	21	3	1	1	2				56
	<b>SC ŽSK - ORAVA SPOLU:</b>				<b>1</b>			<b>9</b>	<b>23</b>	<b>44</b>	<b>54</b>	<b>21</b>	<b>14</b>	<b>8</b>	<b>3</b>			<b>177</b>
	SC ŽSK - TUR	Martin	1				6	5	23	18	4		4					61
Turčianske Teplice				1	3	3	6	21	14	3		2					53	
<b>SC ŽSK - TURIEC SPOLU:</b>			<b>1</b>		<b>1</b>	<b>3</b>	<b>9</b>	<b>11</b>	<b>44</b>	<b>32</b>	<b>7</b>		<b>6</b>				<b>114</b>	
ŽILINA	Žilina											1		3			4	
<b>ŽILINA SPOLU:</b>												<b>1</b>		<b>3</b>			<b>4</b>	
<b>ŽILINSKÝ SK SPOLU:</b>			<b>30</b>	<b>8</b>	<b>7</b>	<b>31</b>	<b>71</b>	<b>83</b>	<b>158</b>	<b>183</b>	<b>108</b>	<b>73</b>	<b>32</b>	<b>12</b>			<b>796</b>	
MESTO BRATISLAVA	MAGISTRÁT HL.MESTA BRATISLAVA	Bratislava I									1						1	
		Bratislava II	2							5	2	3	1	2			15	
		Bratislava III	2			1												3
		Bratislava IV	1			1		2			2	3						9
		Bratislava V											12	2	2			16
<b>MAG. HL.M. BRATISLAVA SPOLU:</b>			<b>5</b>			<b>2</b>		<b>2</b>		<b>7</b>	<b>6</b>	<b>15</b>	<b>3</b>	<b>4</b>			<b>44</b>	
<b>MESTO BRATISLAVA SPOLU:</b>			<b>5</b>			<b>2</b>		<b>2</b>		<b>7</b>	<b>6</b>	<b>15</b>	<b>3</b>	<b>4</b>			<b>44</b>	
MESTO KOŠICE	MAGISTRÁT KOŠICE	Košice I					1		2	6		1	3				13	
		Košice II									2		1	1			4	
		Košice IV									1	1					2	
		<b>MAGISTRÁT KOŠICE SPOLU:</b>							<b>1</b>		<b>3</b>	<b>9</b>		<b>2</b>	<b>4</b>			<b>19</b>
<b>MESTO KOŠICE SPOLU:</b>							<b>1</b>		<b>3</b>	<b>9</b>		<b>2</b>	<b>4</b>			<b>19</b>		
INÝ	DOLVAP-VARÍN	Žilina									1						1	
	ČR	Skalica									1						1	
	MR	Trebišov										1					1	
	PL	Tvrdošín			1								1				2	
	ŽSR	Dolný Kubín	1					1										2
		Žilina	4															4
	BB RSC, závod Zvolen	Zvolen							1								1	
	BANSKÁ BYSTRICA	Banská Bystrica	3								1						4	
	LIPTOVSKÝ MIKULÁŠ	Liptovský Mikuláš	1									1					2	
	POPRAD	Poprad									1						1	
TRENČÍN	Trenčín												1			1		
ŽILINA	Žilina	2										2				4		
<b>INÝ SPOLU:</b>			<b>11</b>	<b>0</b>	<b>1</b>	<b>0</b>	<b>0</b>	<b>1</b>	<b>1</b>	<b>1</b>	<b>3</b>	<b>4</b>	<b>2</b>	<b>0</b>	<b>0</b>	<b>0</b>	<b>24</b>	
<b>SPOLU SR:</b>			<b>223</b>	<b>50</b>	<b>34</b>	<b>289</b>	<b>770</b>	<b>945</b>	<b>1 490</b>	<b>1 670</b>	<b>993</b>	<b>605</b>	<b>399</b>	<b>358</b>	<b>151</b>	<b>6</b>	<b>7 983</b>	

## Počet mostov v SR podľa stavebného stavu Roky 2000 - 2015



POČET MOSTOV NA CESTNÝCH KOMUNIKÁCIÁCH SO STAVEBNÝM STAVOM									
ROK	1 - BEZCHYBNÝ	2 - VEĽMI DOBRÝ	3 - DOBRÝ	4 - USPOKOJIVÝ	5 - ZLÝ	6 - VEĽMI ZLÝ	7 - HAVARIJNÝ	0 - NEURČENÝ *	SPOLU
2000	431	1040	3675	1824	460	162	18	88	7698
2001	446	982	3636	1912	455	169	16	80	7696
2002	307	911	3604	1988	442	164	15	13	7444
2003	448	925	3682	2154	468	178	13	0	7868
2004	292	815	3574	2036	461	180	17	11	7386
2005	465	830	3574	2137	477	181	18	22	7704
2006	427	837	3556	2129	475	183	9	91	7707
2007	480	837	3514	2169	484	172	8	133	7797
2008	471	830	3477	2199	486	170	9	123	7765
2009	501	833	3475	2198	489	167	10	139	7812
2010	504	825	3468	2209	489	173	11	142	7821
2011	499	829	3445	2191	498	180	15	200	7857
2012	503	828	3421	2190	498	193	17	231	7881
2013	513	793	3335	2256	519	207	16	274	7913
2014	504	783	3231	2343	534	213	25	302	7935
2015	522	707	3012	2577	582	232	28	323	7983

Grafické znázornenie mostov z hľadiska ich stavebného stavu



\* V centrálnej technickej evidencii cestných komunikácií (CTECK) sa nachádzajú neúplné údaje o danom objekte

\*\* Celkový počet mostov klesol - menšie mosty preradené do cestného objektu - priepust